



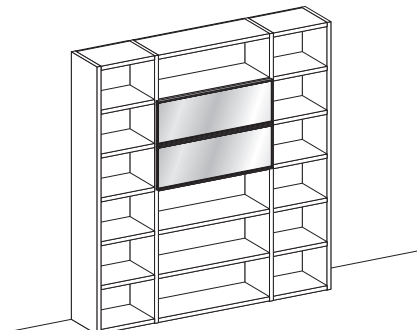
Modulare, completa e flessibile, Wall 30 è la libreria a spalla portante caratterizzata da tre profondità, sistemi a scorrimento e volumi chiusi, per un'immagine contemporanea e completa della zona giorno o della zona notte.

Wall 30 is a modular, comprehensive and flexible wall system featuring three different depths, sliding systems and closed storage, to give the living room or bedroom a complete, contemporary image.

NOVAMOBILI

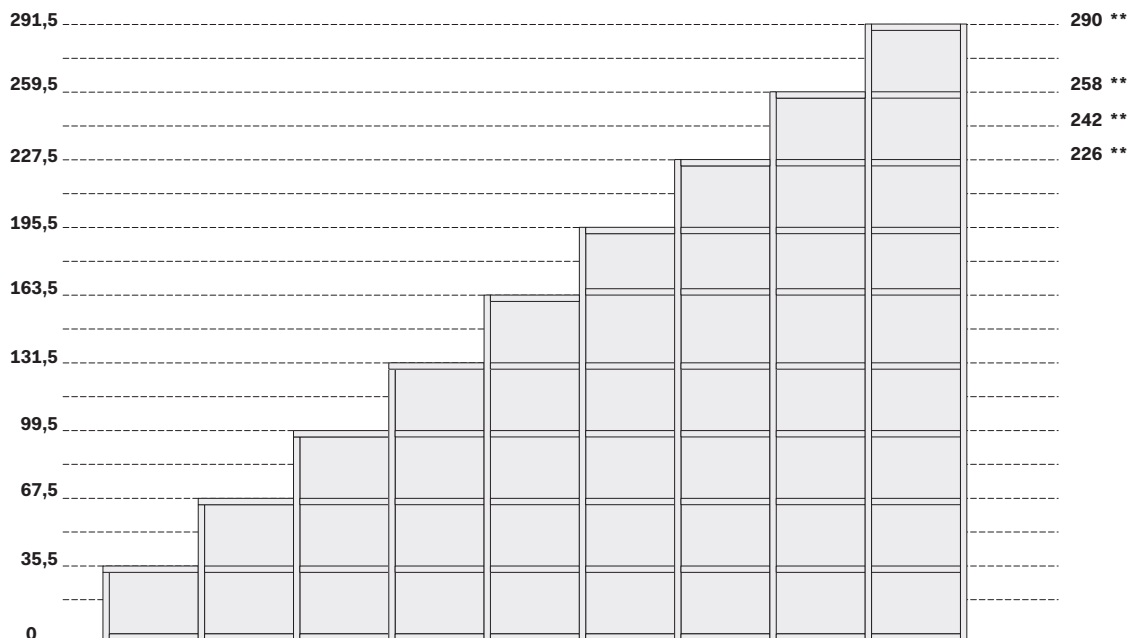
WALL 30

LIBRERIA A TERRA FLOORSTANDING WALL SYSTEM



Sono possibili riduzioni a misura (vedi pag.20).
Reductions can be made (see pag.20).

ALTEZZE (in cm) HEIGHTS (cm)



** Le colonne sono già ridotte in altezza per abbinamento con armadi Novamobili.
The columns are reduced in height for use in conjunction with Novamobili wardrobes

PROFONDITÀ (in cm) DEPTHS (cm)

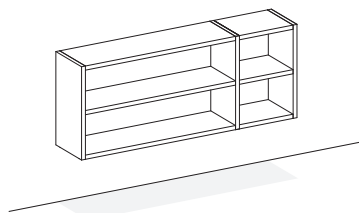


NOVAMOBILI

WALL 30

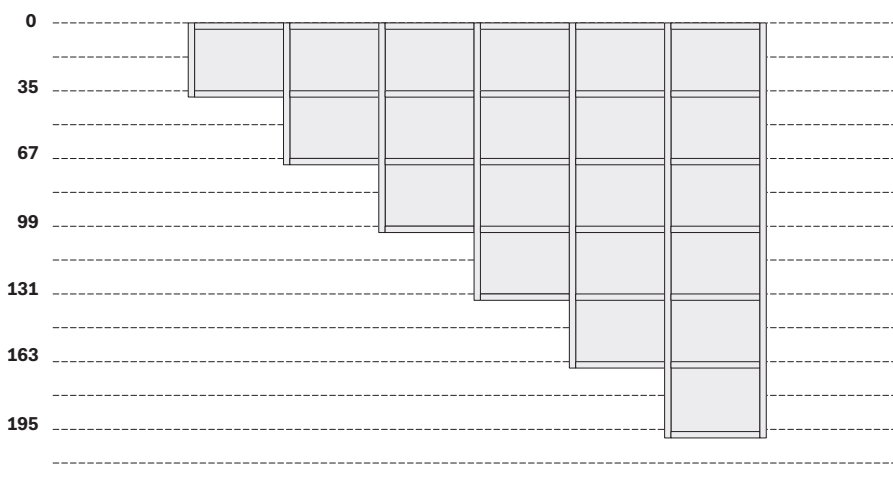
LIBRERIE SOSPESA

HUNG WALL SYSTEM

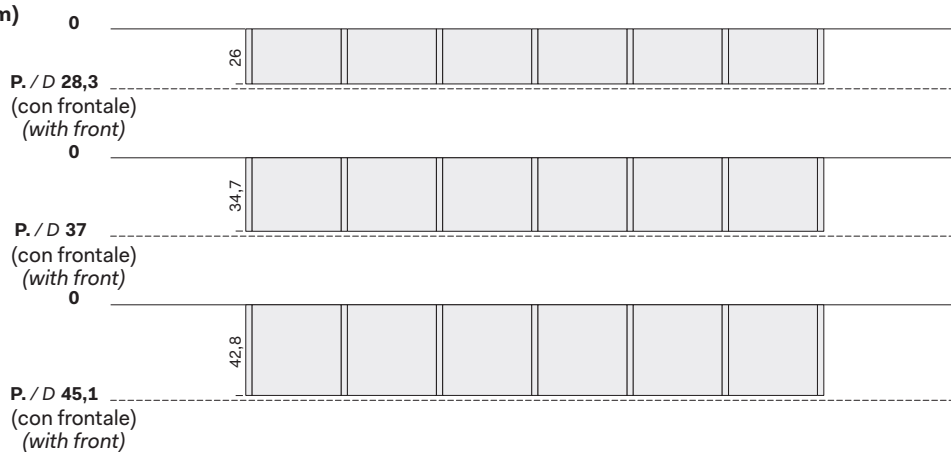


Sono possibili riduzioni a misura (vedi pag.20).
Reductions can be made (see pag.20).

ALTEZZE (in cm) HEIGHTS (cm)



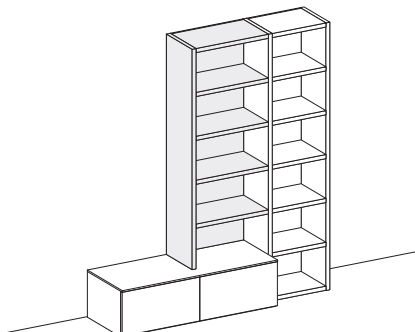
PROFONDITÀ (in cm) DEPTHS (cm)



NOVAMOBILI

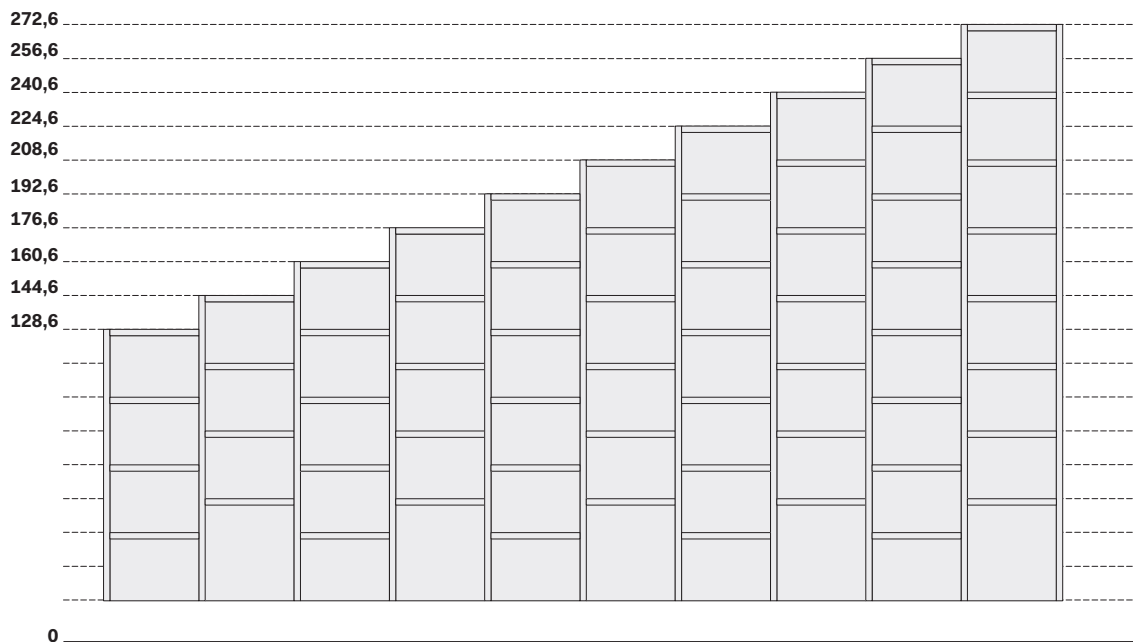
WALL 30

LIBRERIE SOVRAPPOSTE SIT-ON-TOP WALL SYSTEM

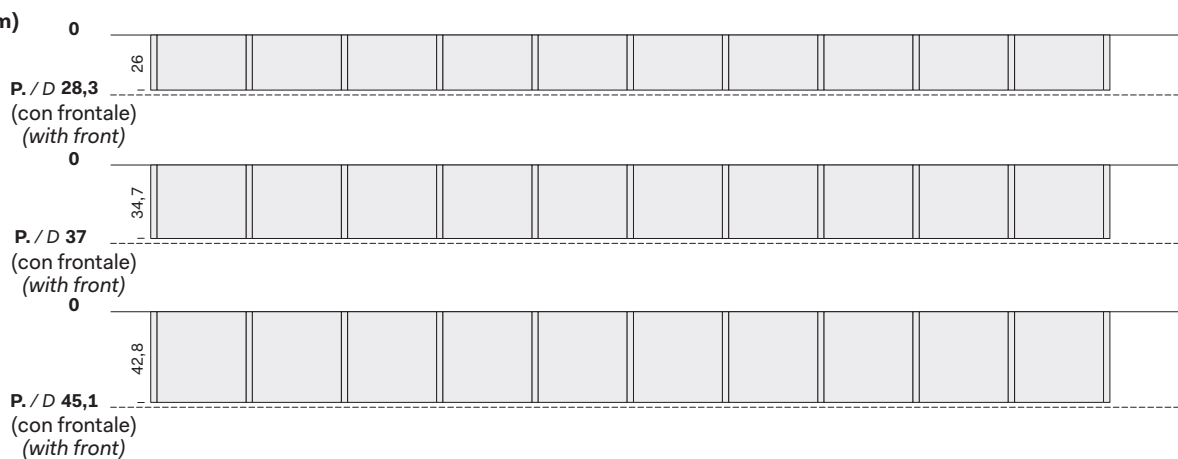


Sono possibili riduzioni a misura (vedi pag.20).
Reductions can be made (see pag.20).

ALTEZZE (in cm) HEIGHTS (cm)



PROFONDITÀ (in cm) DEPTHS (cm)

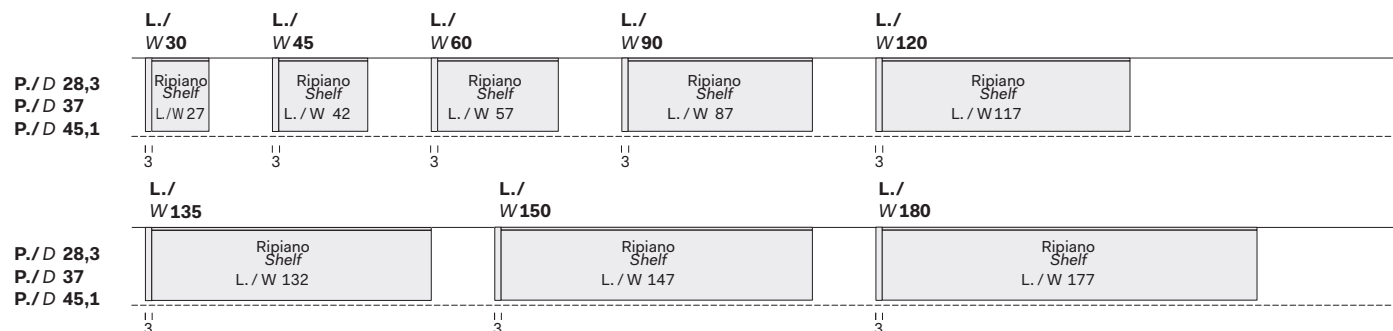


NOVAMOBILI

WALL 30

LARGHEZZE (in cm) colonne a terra, sospese o sovrapposte

WIDTHS (cm) for floorstandig, hung or sit-on-top wall system



APERTURE DISPONIBILI PER COLONNE A TERRA, SOSPESE O SOVRAPPOSTE

ILLUSTRATION OF FLOORSTANDIG, HUNG OR SIT-ON-TOP WALL SYSTEM OPENING SYSTEMS

CASSETTI
(escluso P. 28,3 cm)
DRAWERS
(except D 28,3 cm)

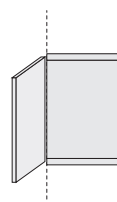
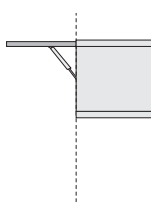
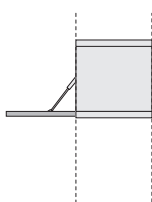
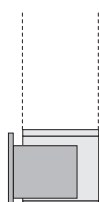
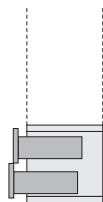
CASSETTONE
(escluso P. 28,3 cm)
OVERSIZED DRAWER
(except D 28,3 cm)

RIBALTA
PULL-DOWN

RIALZA
LIFT-UP

BATTENTE
HINGED


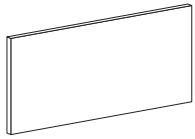
SCORREVOLE
SLIDING



WALL 30

FRONTALI PER LIBRERIE WALL SYSTEM FRONTS

Frontale Liscio Plain front



Maniglie:
Handles: PUSH-PULL e in tutte le maniglie a catalogo.
PUSH-PULL and all available handles from the catalogue.

Disponibilità:
Availability: Anta ribalta/rialza / *Pull-down/lift-up door* L. / W. 44,8/59,8/89,8/119,8/
134,8/149,8/179,8 - H. 31,8

Anta battente / *Hinged door* L. / W. 29,8/44,8/59,8 - H. 31,8/47,8/63,8/
95,8/127,8/159,8/191,8/223,8/255,8/287,8

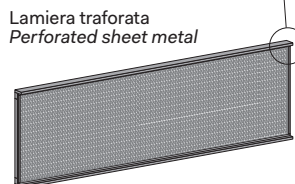
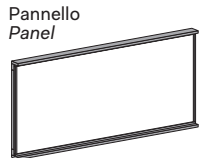

Cassetti / *Drawers* L. / W. 44,8/59,8/89,8/119,8 - H. 15,8

Cassettoni / *Oversized drawers* L. / W. 44,8/59,8/89,8/119,8 - H. 31,8

Materiali:
Materials: Pannelli in agglomerato di legno sp. 2,2 cm con bordi arrotondati.
2,2 cm-thick with rounded edging.

Riduzioni:
Cutting to size: I frontali lisci possono essere ridotti a misura.
Plain fronts can be cut to size.

Frontale ERA ERA front



Finiture:
Finishes: Telaio con vetro sp. 0,4 cm, pannello sp. 1,2 cm o lamiera traforata sp. 15/10 mm
Frame with 0,4 cm-thick glass, panel 1,2 cm thick or perforated sheet metal 1,5 mm thick

Maniglie:
Handles: Incavo sul telaio.
Recess in frame.

Disponibilità:
Availability: Anta ribalta/rialza / *Pull-down/lift-up door* L. / W. 59,8/89,8/119,8 - H. 31,6

Anta battente / *Hinged door* L. / W. 44,6/59,6 - H. 63,8/95,8/127,8/
159,8/191,8/223,8/255,8

Materiali:
Materials: Profili telaio verticali sp. 0,8x3,5 cm in metallo.
Lamiera traforata sp. 15/10 con fori Ø 2 mm (solo ante H. 31,6 cm).
Vetri temprati sp. 0,4 cm. Pannelli in agglomerato di legno sp. 1,2 cm.
Metal vertical frame profiles 0,8 cm thick x 3,5 cm.
Perforated sheet metal 1,5 mm thick with 2 mm Ø holes (doors H 31,6 cm only).
0,4 cm thick toughened glass. 1,2 cm thick foil-wrapped.



Riduzioni:
Cutting to size: I frontali ERA non si possono ridurre a misura.
ERA fronts cannot be cut to size.

NOVAMOBILI

WALL 30

FRONTALI PER LIBRERIE WALL SYSTEM FRONTS

Frontale RAYS RAYS front




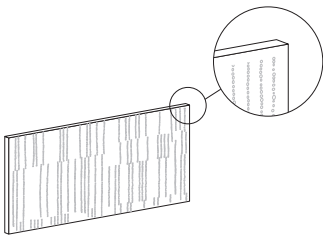
Maniglie:
Handles: PUSH-PULL.
PUSH-TO-OPEN mechanism.

Disponibilità:
Availability: Anta ribalta/rialza / Pull-down/lift-up door L. / W. 44,8/59,8/89,8/119,8
H. 31,8
Anta battente / Hinged door L. / W. 44,8/59,8 - H. 31,8/63,8
Cassetti / Drawers L. / W. 44,8/59,8/89,8/119,8 - H. 15,8
Cassettoni / Oversized drawers L. / W. 44,8/59,8/89,8/119,8 - H. 31,8

Materiali:
Materials: Legno pressato.
Pressed wood.

Riduzioni:
Cutting to size: I frontali RAYS non si possono ridurre a misura.
RAYS fronts cannot be cut to size.

Frontale DROPS DROPS front



Maniglie:
Handles: PUSH-PULL.
PUSH-TO-OPEN mechanism.

Disponibilità:
Availability: Anta ribalta/rialza / Pull-down/lift-up door L. / W. 44,8/59,8/89,8/119,8
H. 31,8
Anta battente / Hinged door L. / W. 44,8/59,8 - H. 31,8/63,8
Cassetti / Drawers L. / W. 44,8/59,8/89,8/119,8 - H. 15,8
Cassettoni / Oversized drawers L. / W. 44,8/59,8/89,8/119,8 - H. 31,8

Materiali:
Materials: Pannelli in agglomerato di legno sp. 2,2 cm, con bordi arrotondati.
Serigrafia a base di inchiostro verticale.
2,2 cm thick chipboard panels, with rounded edging. Vertical ink screen printing.

Riduzioni:
Cutting to size: I frontali DROPS non si possono ridurre a misura.
DROPS fronts cannot be cut to size.

NOVAMOBILI

WALL 30

ANTE SCORREVOLI PER LIBRERIE

SLIDING DOORS FOR WALL SYSTEM

ANTE SCORREVOLI LISCIE

PLAIN SLIDING DOORS

Profondità totale libreria con ante scorrevoli 29,5/38,2/46,3 cm

Depth of bookcase with sliding doors

Con ammortizzatore in chiusura.

Soft-close system.

NON SONO POSSIBILI RIDUZIONI

NO REDUCTIONS CAN BE MADE

Spessore

Thickness

3 cm

Larghezza

Width

89,8 cm

119,8 cm

Altezza

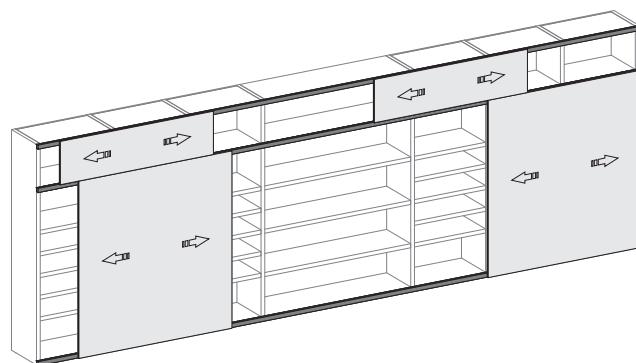
Height

31,8 cm

95,8 cm

127,8 cm

159,8 cm



ANTA VETRO SCORREVOLE

GLASS SLIDING DOOR

Profondità totale libreria con ante vetro scorrevoli 28,7/37,4/45,5 cm

Depth of bookcase with glass sliding doors

Con ammortizzatore in chiusura.

Soft-close system.

NON SONO POSSIBILI RIDUZIONI

NO REDUCTIONS CAN BE MADE

Spessore

Thickness

2,2 cm

Larghezza

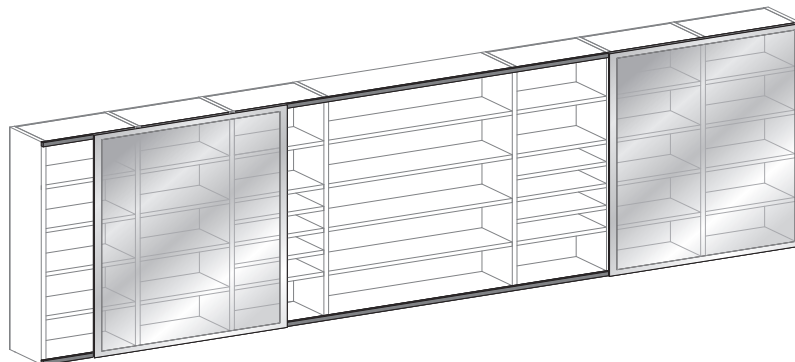
Width

119,8 cm

Altezza

Height

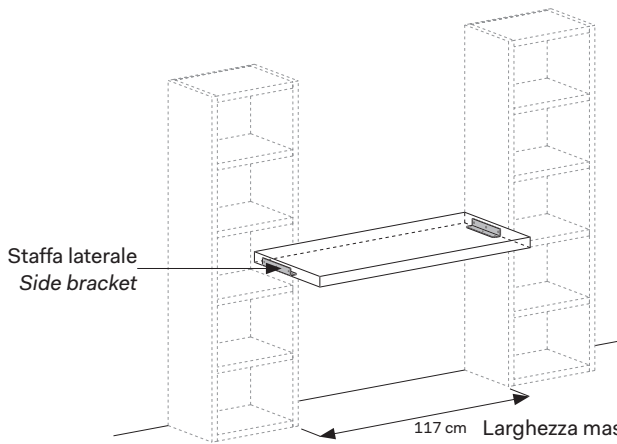
159,8 cm



NOVAMOBILI

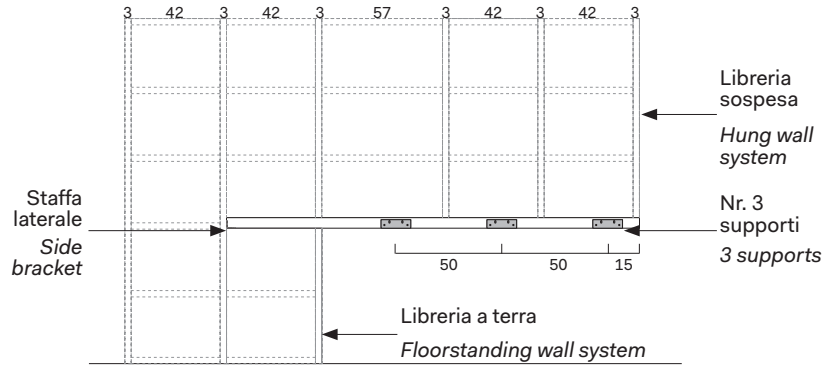
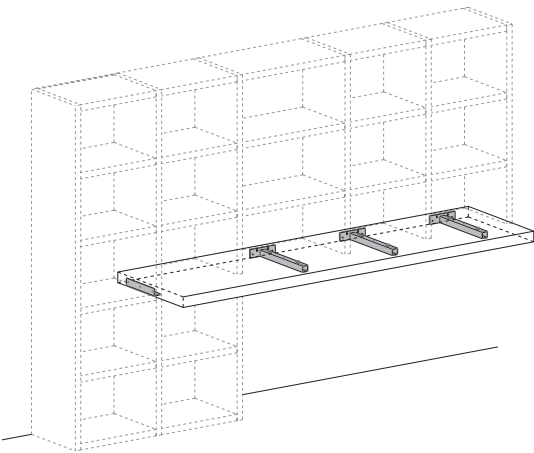
WALL 30

PIANI SP. 5 CM INTEGRATI PER LIBRERIA 5CM THICK TOPS FOR WALL SYSTEM



Spessore Thickness	Profondità Depth	Larghezza Width
5 cm	28,7 cm	Piano al metro lineare
	37,4 cm	<i>Fitted top per m</i>
	45,5 cm	
	51,8 cm	

117 cm Larghezza massima per piano sp. 5 cm senza staffe a muro
Maximum width for 5 cm-thick top without wall brackets



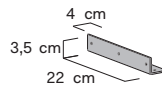
Si consiglia di applicare il supporto laterale a 15 cm dal bordo e quindi di aggiungerne ulteriori ogni 50 cm.

We recommend attaching the side support 15 cm in from the end and then add others every 50 cm.

SUPPORTI PER PIANO SP. 5 CM SUPPORTS FOR 5 CM-THICK TOPS

STAFFA LATERALE SIDE BRACKET

In metallo verniciato nero.
Black-painted metal.



SUPPORTO A MURO A SCOMPARSA PER PIANI P. 28,7/37,4 CM HIDDEN WALL SUPPORT FOR TOPS D 28,7/37,4 CM

Con regolazione.
Adjustable.

Portata massima 15 kg. a supporto.
Load capacity 15 kg per support.

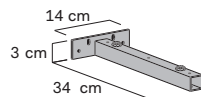


SUPPORTO A MURO A SCOMPARSA PARZIALE PER PIANI P. 45,5/51,8 CM PARTIALLY HIDDEN WALL SUPPORT FOR TOPS D 45,5/51,8 CM

In metallo verniciato nero.
Black-painted metal.

Con regolazione.
Adjustable.

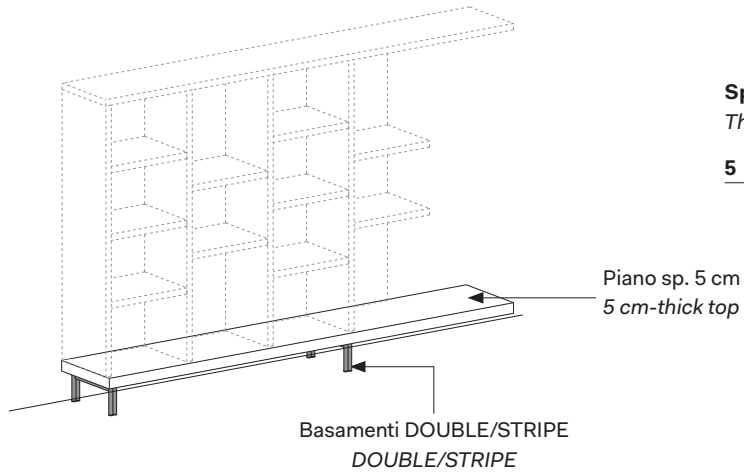
Portata massima 15 kg. a supporto.
Load capacity 15 kg per support.



NOVAMOBILI

WALL 30

PIANI SP 5 CM AD USO BASAMENTI PER LIBRERIA 5CM-THICK TOP USED AS A BASE FOR WALL 30



Spessore
Thickness

5 cm

Profondità
Depth

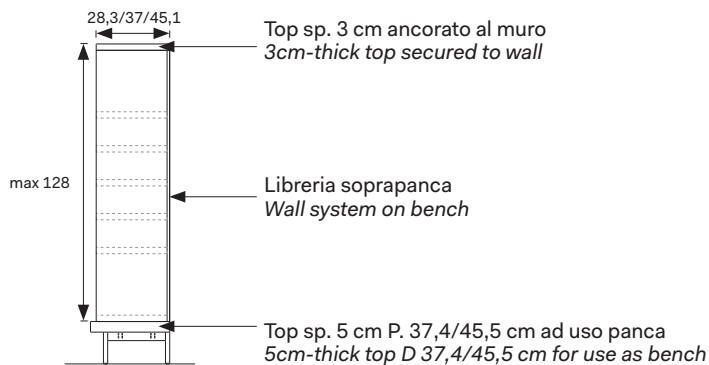
37,4 cm

45,5 cm

Larghezza
Width

Piano al mtl. max

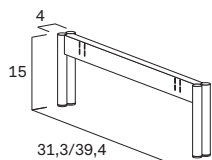
Fitted top per m



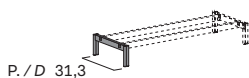
TIPOLOGIE DI BASAMENTI TYPES OF BASES

DOUBLE

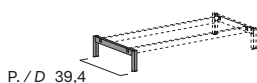
Altezza 15 cm
Height



Per piano P. 37,4
For top D 37,4

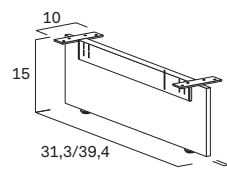


Per piano P. 45,5
For top D 45,5

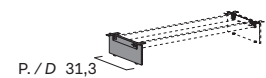


STRIPE

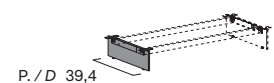
Altezza 15 cm
Height



Per piano P. 37,4
For top D 37,4



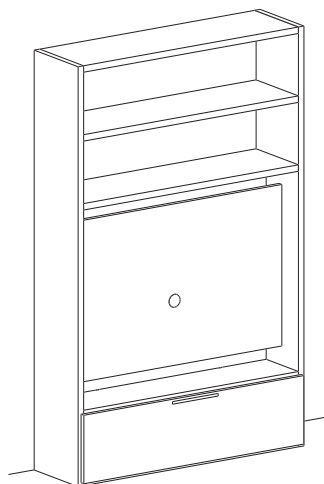
Per piano P. 45,5
For top D 45,5



WALL 30

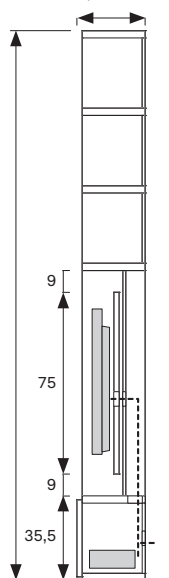
PANNELLO PORTA TV/HIFI FISSO PER LIBRERIA WALL 30

FIXED TV/HI-FI MOUNT FOR WALL 30 SYSTEM



P. / D 28,3/37/45,1 cm

H.
163,5
195,5
227,5
259,5
291,5

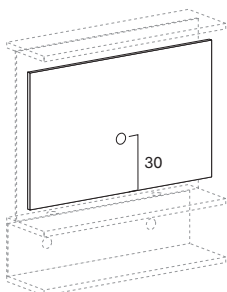


PANNELLO PORTA TV FISSO

FIXED TV MOUNTING PANEL

Non sono possibili riduzioni a misura

No reductions can be made



Spessore Thickness	Altezza Height	Larghezza Width
2,2 cm	75 cm	116,8 cm
		131,8 cm
		146,8 cm

LUCE LED per pannello porta TV (solo per colonne P. 37)

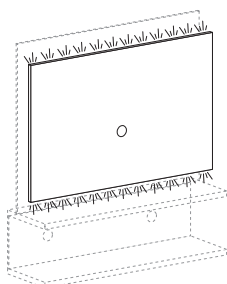
LED LIGHTING for TV mounting panel (for 37cm-deep columns only)

Luce LED 24V 3000K

24V 3000K LED light

Da completare con trasformatori (vedi pag. 14).

To be finished off with transformers (see pag. 14).



L'applicazione delle luci sui pannelli è a cura del cliente. Le strisce luminose sono dotate di pellicola biadesiva e possono essere tagliate ogni 5 cm.

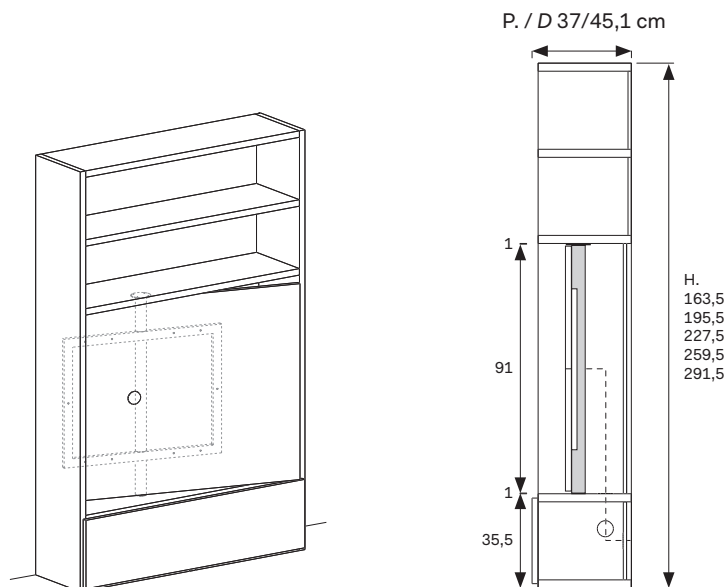
Interruttore non fornito.

The lights are to be fitted on the panels by the customer. The lighting strips come with double-sided adhesive tape and can be cut every 5 cm.

Switch not provided.

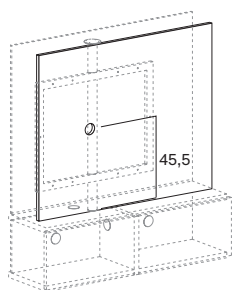
WALL 30

PANNELLO PORTA TV GIREVOLE PER LIBRERIA WALL 30 TV SWIVEL MOUNT PANEL FOR WALL 30 SYSTEM



PANNELLO PORTA TV GIREVOLE TV SWIVEL MOUNTING PANEL

Non sono possibili riduzioni a misura
No reductions can be made

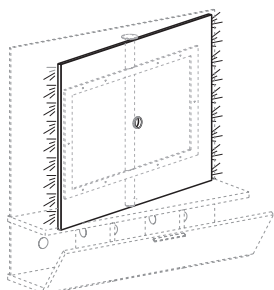


Spessore Thickness	Altezza Height	Larghezza Width
2,2 cm	91 cm	112 cm
		127 cm
		142 cm

LUCE LED per pannello porta TV LED LIGHTING for TV mounting panel

Luce LED 24V 3000K
24V 3000K LED light

Da completare con trasformatori (vedi pag. 14).
To be finished off with transformers (see pag. 14).



L'applicazione delle luci sui pannelli è a cura del cliente. Le strisce luminose sono dotate di pellicola biadesiva e possono essere tagliate ogni 5 cm. Interruttore non fornito.

The lights are to be fitted on the panels by the customer. The lighting strips come with double-sided adhesive tape and can be cut every 5 cm. Switch not provided.

NOVAMOBILI

WALL 30

LUCE LED VERTICALE PER LIBRERIA

VERTICAL LED LIGHT FOR WALL SYSTEM

Luce LED sp. 0,6 cm fornita applicata ad incasso sulla spalla della libreria.

LED lighting, 0,6 cm thick, comes with the lighting strip recessed into the side panel of the bookcase.

Luce LED 24V 3000K

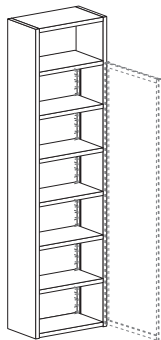
24V 3000K LED light

Dimensione minima L.20 max L.288 cm

Minimum length 20 cm max. 288 cm

Da completare con trasformatore (vedi pag. 14).

To be finished off with transformers (see pag. 14).



ILLUMINAZIONE INTERNA CASSETTONI

OVERSIZED DRAWER INTERNAL LIGHTING

Viene realizzata tramite un profilo LED applicato sulla parte frontale delle spalle e dotato di sensore autonomo di accensione.

Produced by means of a LED strip attached to the front of the side panels at each side and fitted with an automatic switch-on sensor.

Luce LED orizzontale 24V 3000K con sensore

Horizontal 24V 3000K LED light with sensor

Disponibile su tutti i cassettoni dalla larghezza 44,8 a 119,8 cm.

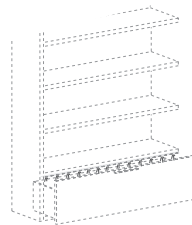
Available in all oversized drawer base unit from w 44,8 cm to 119,8 cm.

Da completare con trasformatore (vedi pag. 14).

To be finished off with transformers (see pag. 14).

Non utilizzabile per cassetti H 15,8 cm.

Cannot be used for drawers H 15,8 cm.



NOVAMOBILI

WALL 30

RIPIANI RETRO ILLUMINATI con luce LED per libreria

BACKLIT SHELVES with LED light for wall system

Luce LED 24V 3000K
24V 3000K LED light

Non sono possibili riduzioni a misura
No reductions can be made

Da completare con trasformatori (vedi pag. 14).
To be finished off with transformers (see pag. 14).



Spessore Thickness	Profondità Depth	Larghezza Width
3 cm	21,8 cm	42 cm
	30,5 cm	57 cm
	38,6 cm	87 cm

RIPIANI LUMINOSI VETRO trasparente per per libreria

LIT TRANSPARENT GLASS SHELVES for wall system

Luce LED 24V 3000K
24V 3000K LED light

Non sono possibili riduzioni a misura
No reductions can be made

Da completare con trasformatori (vedi pag. 14).
To be finished off with transformers (see pag. 14).



Spessore Thickness	Profondità Depth	Larghezza Width
3 cm	31,3 cm	42 cm
	39,4 cm	57 cm
		87 cm


TRASFORMATORE SMART

SMART TRANSFORMER

Il trasformatore SMART può essere integrato con i moduli per il controllo remoto da applicazioni con tecnologia Bluetooth o Wi-Fi. Tramite le applicazioni dei moduli Bluetooth o Wi-Fi è possibile regolare l'intensità delle luci collegate al singolo trasformatore o a più trasformatori. Cavo 2 metri.


The SMART transformer can be integrated with modules for remote control via apps with Bluetooth or Wi-Fi technology. Via Bluetooth or Wi-Fi module apps, you can control the lighting level of lights connected to a single transformer or to a number of transformers. 2-metre cable.

Trasformatore SMART 15 W
15W SMART transformer




Sp. 1,6 L. 18,7 P. 4,9
Th 1,6 W 18,7 D 4,9
(max 4 luci LED)
(max. 4 LED lights)

Trasformatore SMART 30 W
30W SMART transformer



Sp. 1,6 L. 21,6 P. 6
Th 1,6 W 21,6 D 6
(max 6 luci LED)
(max. 6 LED lights)

Trasformatore SMART 60 W
60W SMART transformer



Sp. 1,7 L. 30,6 P. 7
Th 1,7 W 30,6 D 7
(max 6 luci LED)
(max. 6 LED lights)

I moduli opzionali Bluetooth e Wi-Fi vengono forniti con allegata istruzioni per il download delle relative applicazioni.

The optional Bluetooth and Wi-Fi modules come with instructions for downloading the relevant apps.



NOVAMOBILI

WALL 30

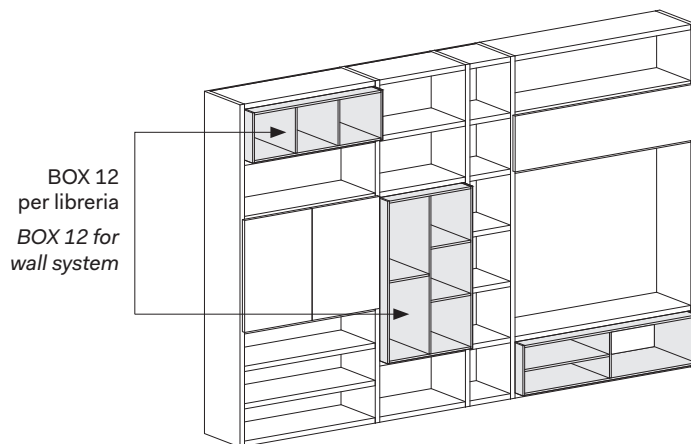
CONTENITORI BOX 12 PER LIBRERIA

BOX 12 UNITS FOR WALL SYSTEM

BOX 12 A GIORNO

OPEN BOX 12 UNIT

Spessore Thickness	Profondità Depth	Altezza Height	Larghezza Width
1,2 cm	41 cm	28,6 cm	26,6 cm
	Per colonne P. 37	60,6 cm	41,6 cm
	For columns D 37	92,6 cm	56,6 cm
			86,6 cm
			116,6 cm

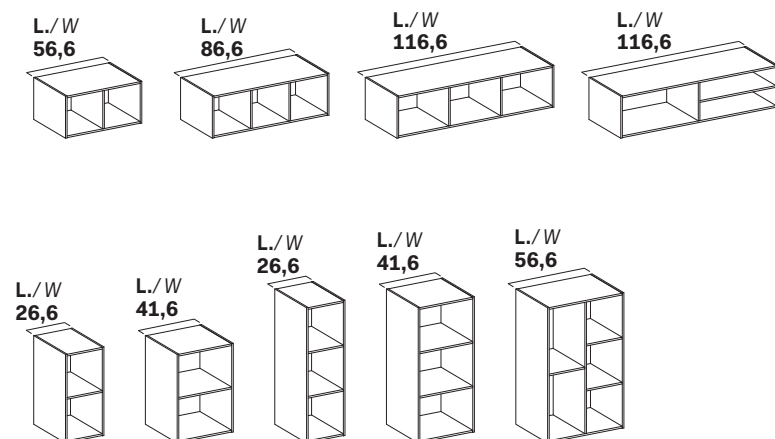


Gli elementi BOX 12 a giorno sono sempre senza schiena e proposti con divisioni a schema fisso.
The BOX 12 open units are always open-back units and come with partitions arranged in a set pattern.

Non sono possibili riduzioni.
No reductions can be made.

CONFIGURAZIONI PREVISTE

AVAILABLE CONFIGURATION



NOVAMOBILI

WALL 30

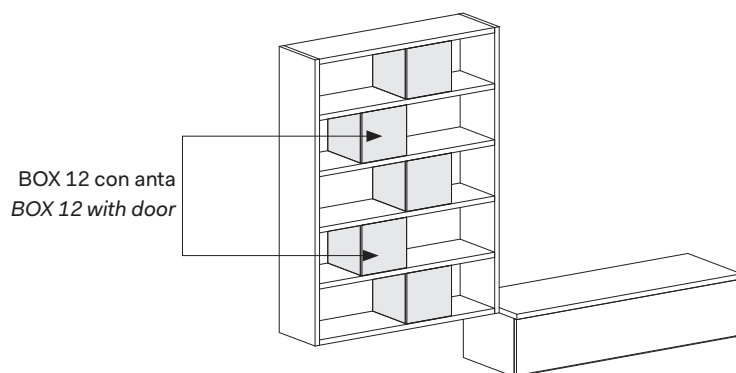
CONTENITORI BOX 12 PER LIBRERIA

BOX 12 UNITS FOR WALL SYSTEM

BOX 12 CON ANTA

BOX 12 WITH DOOR

Spessore Thickness	Per colonne Profondità For columns Depth	Altezza Height	Larghezza Width
<u>1,2 cm</u>	<u>28,3 cm</u>	<u>29 cm</u>	<u>30 cm</u>
	<u>37 cm</u>		<u>45 cm</u>
	<u>45,1 cm</u>		



Gli elementi BOX 12 con anta sono sempre senza schiena e vanno inseriti in appoggio su ripiani di colonne P. 28,3, P. 37 o P. 45,1 cm con schiena.
The BOX 12 units with doors are also open-back units and are designed to sit on the shelves of 28,3, 37 or 45,1 cm-deep columns with back panels.

Non sono possibili riduzioni.
No reductions can be made.

L. / W 30

H. 29



L. / W 45

H. 29



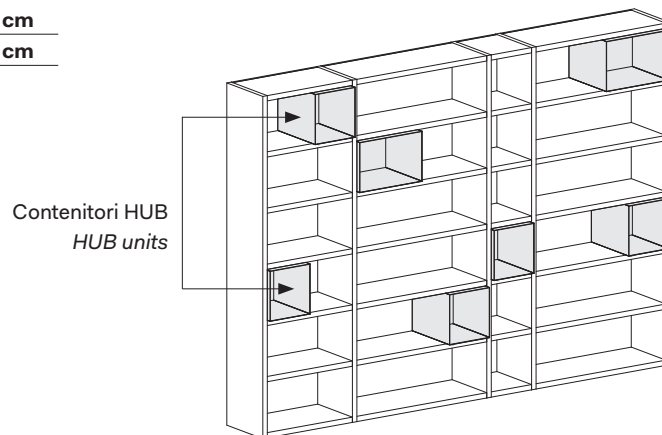
NOVAMOBILI

WALL 30

CONTENITORI HUB PER LIBRERIA

HUB UNITS FOR WALL SYSTEM

Profondità Depth		Spessore Thickness	Altezza Height	Larghezza Width
27,3 cm	Per colonne P. 28,3 For columns D 28,3	<u>0,2 cm</u>	<u>28,6 cm</u>	<u>26,8 cm</u>
36 cm	Per colonne P. 37 For columns D 37			<u>41,8 cm</u>



Gli elementi HUB con struttura in metallo sp. 0,2 cm, si possono inserire su colonne P. 28,3 o P. 37 cm con schiena, con sporgenza frontale di 2,3 cm.
HUB units with 0,2 cm-thick metal structure can be housed in 28,3 or 37 cm-deep columns with back panels, sitting 2,3 cm proud of the front.

Non sono possibili riduzioni.
No reductions can be made.

L. / W **26,8**



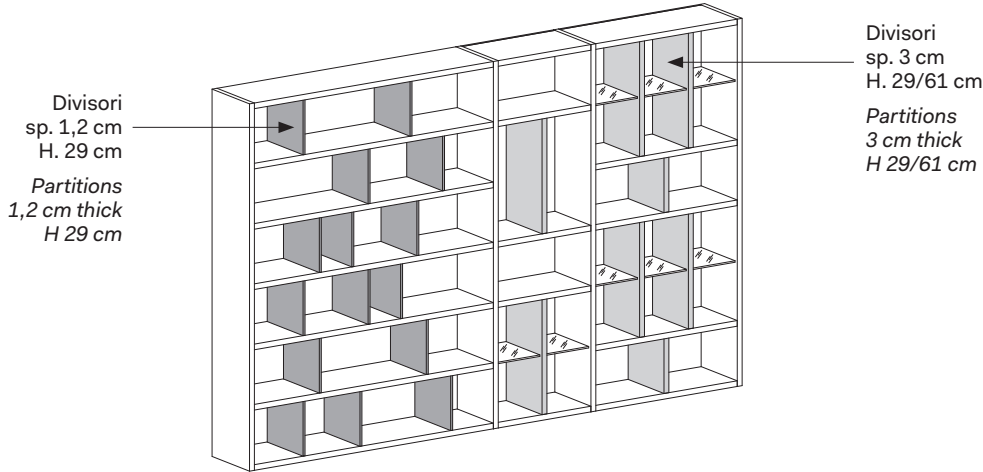
L. / W **41,8**



NOVAMOBILI

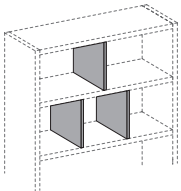
WALL 30

DIVISORI VERTICALI PER LIBRERIA WALL SYSTEM VERTICAL PARTITIONS

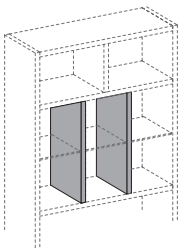


Non sono possibili riduzioni.
No reductions can be made.

Divisorio verticale Vertical partition

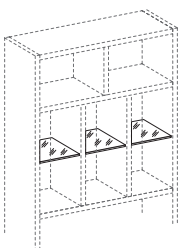


Spessore Thickness	Altezza Height	Profondità Depth	
1,2 cm	29 cm	24,5/25,8 cm	Per colonne P. 28,3 For columns D 28,3
3 cm		33,2/34,5 cm	Per colonne P. 37 For columns D 37
		41,3/42,6 cm	Per colonne P. 45,5 For columns D 45,5



Spessore Thickness	Altezza Height	Profondità Depth	
3 cm	61 cm	24,5/25,8 cm	Per colonne P. 28,3 For columns D 28,3
		33,2/34,5 cm	Per colonne P. 37 For columns D 37
		41,3/42,6 cm	Per colonne P. 45,5 For columns D 45,5

Ripiano vetro trasparente per divisori verticali H. 61 cm sp. 3 cm Transparent glass shelf for vertical partitions H 61 cm 3 cm thick



Spessore Thickness	Larghezza Width	Profondità Depth	
0,8 cm	27 cm	22,6 cm	Per colonne P. 28,3 For columns D 28,3
		31,3 cm	Per colonne P. 37 For columns D 37
		39,4 cm	Per colonne P. 45,5 For columns D 45,5

ACCESSORI PER LIBRERIA

WALL SYSTEM ACCESSORIES

PASSACAVI

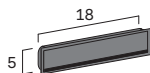
WIRING GROMMETS

Foro eseguibile su schiene.

Hole can be made in back panels.

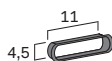
In metallo brunito.

Metal in bronze finish.



In plastica nero.

Black plastic.



APPENDIABITI ESTRAIBILE

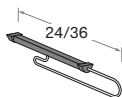
PULL-OUT HANGING RAIL

Finitura alluminio satinato.

Satin aluminium finish.

Per fissaggio su ripiano min. profondità 24 o 36 cm.

For fastening on shelf min. 24 or 36 cm deep.



NOVAMOBILI

WALL 30

RIDUZIONI A MISURA

CUTTING TO SIZE

RIDUZIONE IN LARGHEZZA

WIDTH REDUCTION

Ripiano / *Shelf*

Anta / *Door*

Schiena spalla sp. 1,2 cm / *Wall system back panel 1,2 cm thick*

Piano sottoponte / *Overhead storage unit base*

Telaio ponte / *Bridging unit frame*

ELEMENTI NON RIDUCIBILI

ITEMS THAT CANNOT BE CUT TO SIZE

- Frontali RAY/DROPS / *RAY/DROPS fronts*
- Cassetti, cassettoni / *Drawers, oversized drawers*
- Ante vetro / *Glass doors*
- Ante scorrevoli / *Sliding doors*
- Ripiani in vetro / *Glass shelves*

LIMITAZIONI

LIMITATIONS

- Le ante Rialza / Ribalta sono riducibili ma non nel caso di maniglia Profilo.
- *Reductions are possible on Lift-up / Pull-down doors, but not if they are fitted with the Profilo edge handle.*

RIDUZIONE IN PROFONDITÀ

DEPTH REDUCTION

Fianco / *Side panel*

Ripiano / *Shelf*

Piano sottoponte / *Overhead storage unit base*

Spalla / *Side panel*

ELEMENTI NON RIDUCIBILI

ITEMS THAT CANNOT BE CUT TO SIZE

- Cassetti, cassettoni / *Drawers, oversized drawers*
- Telai ponte / *Bridging unit frames*

RIDUZIONE IN ALTEZZA

HEIGHT REDUCTION

Anta / *Door*

Fianco / *Side panel*

Schiena spalla sp. 1,2 cm / *Wall system back panel 1,2 cm thick*

Spalla (H. min. 32 cm) / *Side panel (H min. 32 cm)*

ELEMENTI NON RIDUCIBILI

ITEMS THAT CANNOT BE CUT TO SIZE

- Frontali RAYS/DROPS / *WAYS/DROPS fronts*
- Cassetti, cassettoni / *Drawers, oversized drawers*
- Ribalta / Rialza / *Pull-down / Lift-up*
- Ante vetro / *Glass doors*
- Ante scorrevoli / *Sliding doors*

NOVAMOBILI

WALL 30

NOTE PER IL MONTAGGIO

ASSEMBLY NOTES

Le spalle vengono fornite già con la ferramenta premontata (reggipiani, basette per cerniere, piedini regolabili, attaccaglie).
Side panels come ready fitted with all the necessary hardware (shelf supports, hinge bases, adjustable feet, hanging brackets).

TOLLERANZE PER IL MONTAGGIO

ASSEMBLY TOLERANCES

2 cm in larghezza e 3 cm in altezza.
2 cm in width and 3 cm in height.

NOTE PER LA SICUREZZA

NOTES ON SAFETY

NB: Per composizioni con reggipiano a scomparsa è necessario ancorare la composizione a muro.
Per composizioni bifacciali, senza lo schienale, è necessario ancorare un lato della composizione al muro.

*NB: For configurations with hidden shelf supports, the configurations must be secured to the wall.
For double-sided configurations, with no back panel, one side of the configurations must be secured to the wall.*

L'uso di colonne senza schienali, deve sempre essere specificato nell'ordine ed è ammesso solo per vani L. 27/42/57/87 cm.
If you are using columns without back panels, this must be specified on the order and is possible for 27/42/57/87 cm-wide compartments only.

Le colonne sospese devono essere fissate con cura alla parete in muratura e non devono essere oggetto di carichi eccessivi.
Assicurarsi preventivamente che la parete sia idonea a sostenere il peso degli elementi pensili nelle condizioni di utilizzo del cliente.

Wall-hung columns must be fastened carefully to a masonry wall and must not be subjected to excessive loads. Make sure beforehand that the wall is strong enough to take the weight of wall units under the customer's normal conditions of use.

CONTENITORI HUB E BOX 12 PER SPALLA

HUB AND BOX 12 UNITS FOR WALL SYSTEM

NOTE PER IL MONTAGGIO

ASSEMBLY NOTES

I contenitori HUB e BOX 12 per spalla vengono forniti montati.
HUB and BOX 12 units for wall system come ready assembled.

NOTE PER LA SICUREZZA

NOTES ON SAFETY

I ripiani tra i quali viene inserito il contenitore BOX 12 a giorno per spalla, devono essere bloccati.
Shelves due to house the wall system BOX 12 open storage unit must be secured in place.

DIVISORI VERTICALI PER SPALLA

WALL SYSTEM VERTICAL PARTITIONS

NOTE PER IL MONTAGGIO

ASSEMBLY NOTES

I ripiani sopra e sotto i divisori verticali vengono predisposti con le forature per il montaggio. I vani ottenuti con la suddivisione dei divisori spessore 3 cm H. 61 cm sono attrezzabili solo con il ripiano in vetro, posizionato centralmente.
The shelves above and below the vertical partitions are pre-drilled ready for assembly. Once shelving has been divided up with the 3 cm-thick 61 cm-high partitions, the resulting compartments can be fitted with glass shelves only, which must be positioned in the middle.