

neutra 6.0



Casa dolce casa
casamood

MADE IN FLORIM

FLORIM

È CERTIFICATA B CORP

FLORIM IS
B CORP
CERTIFIED

Guardiamo al business come una forza positiva in grado di generare profitto e allo stesso tempo creare un impatto virtuoso sulle persone e sull'ambiente. Da sempre.

Le nostre scelte, giorno dopo giorno, ci hanno portato a migliorare il nostro modo di fare impresa.

We conceive the business as a positive force able to generate profits and at the same time create a virtuous impact on people and the environment. Since forever.

Our choices, day after day, have led us to improve our way of doing business.

COSA SIGNIFICA ESSERE B CORP?

Ci siamo misurati con i **più alti standard di performance sociale e ambientale** e dopo un lungo e rigoroso processo di verifica **siamo diventati B Corp.**

Le aziende che riescono a ottenere questa certificazione sono le più evolute al mondo in termini di impatto positivo sia sociale che ambientale.

Costituiscono un movimento globale di 'Purpose Driven Businesses' che ha l'obiettivo di diffondere un nuovo **paradigma economico**, che vede le imprese come protagoniste nel **rigenerare la società.**



Certified



Corporation



Guarda il video "*Essere sostenibili è una scelta quotidiana*" con i volti di alcune delle "persone Florim" che ogni giorno contribuiscono a rendere l'azienda sempre più responsabile.

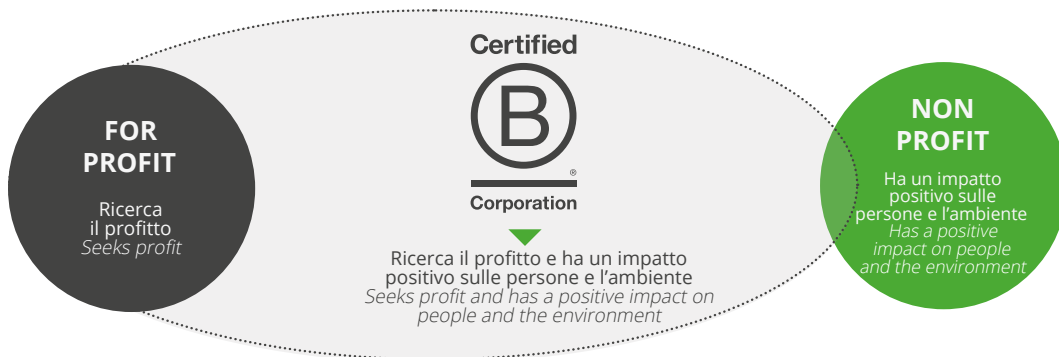
Watch the video "Being sustainable is a daily choice" with the faces of some of the "Florim people" who contribute to making the company even more responsible, every day.

WHAT DOES IT MEAN TO BE B CORP?

We vied with the **highest social and environmental performance standards**, and after a long and scrupulous verification process, **we became B Corp.**

Companies that succeed in obtaining this certification are the most evolved in the world in terms of their positive social and environmental impact.

They constitute a global movement of 'Purpose Driven Businesses' whose aim is to diffuse a **new economic paradigm**, whereby companies are the drivers of **social regeneration.**

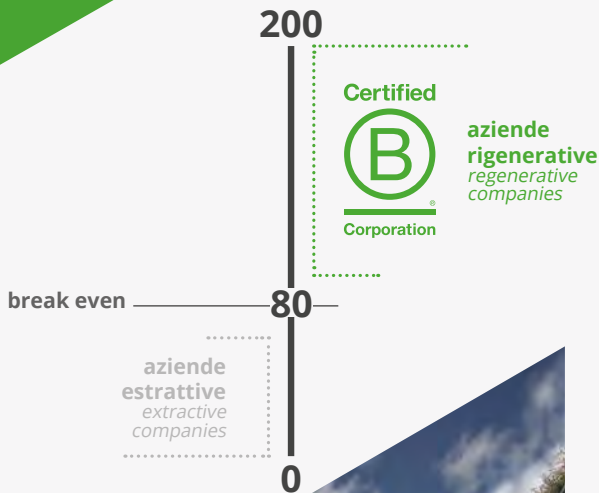


BUSINESS RIGENERATIVO

È in corso un **cambiamento culturale** epocale di cui siamo orgogliosi di essere parte. Uno dei principi fondamentali di tutte le B Corp è quello di adottare un business rigenerativo che si contrappone a quello estrattivo.

Rigenerare significa non solo diminuire l'impatto sulla natura e sull'ambiente che ci circonda, ma addirittura produrre effetti positivi, creando valore condiviso nella società e rigenerando la biosfera.

Diventano B Corp solo quelle aziende che misurano il loro impatto complessivo attraverso il Benefit Impact Assessment (BIA) superando il punteggio di 80 (in una scala da 0 a 200) ed entrando così in una élite di imprese **rigenerative**. Chi non supera questa soglia viene considerata **azienda estrattiva** ovvero per funzionare consuma risorse economiche, sociali e ambientali superiori di quanto sia in grado di generare come output.



REGENERATIVE BUSINESS

An historical **cultural shift** is under way, of which we are proud to be a part. One of the underlying principles of all B Corps is the adoption of a regenerative business model as opposed to an extractive one.

Regenerating means not only reducing the impact of business on our surrounding nature and environment, but also producing **positive effects, creating shared value in society and regenerating the biosphere**.

Only those companies that measure their overall impact through the Benefit Impact Assessment (BIA) exceeding the score of 80 points can be certified as B Corp, joining an elite of **regenerative companies**. Anyone who does not exceed this threshold is considered an **extractive company** or, in order to function, they consume higher economic, social and environmental resources than they are able to generate as output.

IL PUNTEGGIO DI FLORIM

Il punteggio conseguito da Florim Italia è di 98,1 punti e il consolidato, che comprende la consociata americana, è di 90,9 punti. Così il Gruppo Florim rientra tra le 3.700 B Corp al mondo.

Sono oltre 140.000 le aziende che stanno cercando di ottenere la certificazione, nel rispetto di **severissimi standard di trasparenza e sostenibilità**.

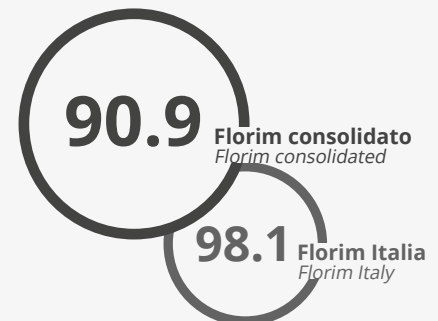
Solo il 3% riesce a superare l'iter di verifica imposto da **B Lab**, ente certificatore di origine americana che oggi opera a livello globale.

FLORIM'S SCORE

Florim Italia score is 98.1 points and the consolidated, which includes the American subsidiary, is 90.9 points. Florim Group is now one of the 3,700 B Corps throughout the world.

More than 140,000 companies are currently seeking to obtain the certification **in compliance with the strictest transparency and sustainability standards**.

Only 3% manage to pass the verification process implemented by **B Lab**, the US certifying body that currently operates on a global scale.



neutra 6.0

**Una nuova versione
della serie che ha
segnato l'origine del
marchio Casamood.
Nuovi spessori,
formati e colori
andranno a
caratterizzare un
prodotto innovativo e
contemporaneo.**

**For a new version of the
series that has marked the
origin of the Casamood brand.
New thicknesses, sizes and
colours will feature
in an innovative and
contemporary product.**



casamood

tutte le superfici in un progetto colore
all the surfaces in one only colour project

paint



**07
petrolio**



**06
grafite**





neutra 6.0 wall: 07 petrolio . 120x240 . 47 1/4"x94 1/2"
floor: 06 grafite . 120x240 . 47 1/4"x94 1/2"


**Une nouvelle version de
la série qui a marqué
l'origine de la
marque Casamood.
De nouvelles
épaisseurs, des formats
et des couleurs pour
caractériser
un produit innovant
et contemporain.**

**Eine neue
Version der Serie,
die den Ursprung
des Markenzeichens
Casamood kennzeichnete.
Neue Stärken,
Formate und Farben
charakterisieren ein
innovatives und modernes
Produkt.**



neutra 6.0 wall: 04 ferro . 120x240 . 47^{1/4}"x94^{1/2}" . 05 quarzo mosaico A vetro lux 30x30 . 11^{4/5}"x11^{4/5}"
floor: 05 quarzo . 120x240 . 47^{1/4}"x94^{1/2}"

paint



**05
quarzo**

**vetro lux A
05quarzo**



**04
ferro**

03
perla

paint



11
melanzana

12
malva

Una nueva versión de la serie que ha marcado el origen de la marca Casamood. Nuevos espesores, formatos y colores caracterizan a un producto contemporáneo e innovador.

новой версии серии, которая стояла у истоков бренда **Casamood**. новая толщина, новые форматы и цвета будут характеризовать это инновационное и современное изделие.



neutra 6.0 wall: 11 melanzana . 120x240 . 47 1/4"x94 1/2" . 12 malva . 120x240 . 47 1/4"x94 1/2"
floor: 03 perla . 120x240 . 47 1/4"x94 1/2"



neutra 6.0 wall: 12 malva . 120x240 . 47¹/₄"x94¹/₂" . 04 ferro . 120x240 . 47¹/₄"x94¹/₂"





neutra 6.0 12 malva . 120x240 . 47¹/₄"x94¹/₂" . 04 ferro . 120x240 . 47¹/₄"x94¹/₂"



neutra 6.0 12 malva . 120x240 . 47¹/₄"x94¹/₂" . 04 ferro . 120x240 . 47¹/₄"x94¹/₂"



neutra 6.0 wall: 01 bianco . 120x240 . 47¹/₄"x94¹/₂" . 02 shades decor . 70,8x61,4 . 27⁷/₈"x24¹/₆"





neutra 6.0 wall: 01 bianco . 120x240 . 47¹/₄"x94¹/₂" . 02 shades decor . 70,8x61,4 . 27⁷/₈"x24¹/₆"
floor: 06 grafite . 120x120 . 47¹/₄"x47¹/₄"



neutra 6.0 wall: 01 bianco . 120x240 . 47¹/₄"x94¹/₂" . 02 shades decor . 70,8x61,4 . 27⁷/₈"x24¹/₆"







neutra 6.0 wall: 08 avio . 120x240 . 47¹/₄"x94¹/₂" . 01 bianco mosaico C vetro lux . 29,2x28,3 . 11¹/₂"x11¹/₇"
floor: 04 ferro . 120x240 . 47¹/₄"x94¹/₂"



neutra 6.0 01 bianco mosaico C vetro lux . 29,2x28,3 . 11¹/₂"x11¹/₇"



neutra 6.0 04 ferro . 120x240 . 47¹/₄"x94¹/₂"



neutra 6.0 01 bianco mosaico C vetro lux . 29,2x28,3 . 11¹/₂"x11¹/₇"



neutra 6.0 wall: neutra 6.0 decor . 240x240 . 94¹/₂"x94¹/₂"



neutra 6.0 wall: neutra 6.0 decor . 240x240 . 94¹/₂"x94¹/₂"
floor: 07 petrolio . 120x240 . 47¹/₄"x94¹/₂"





floor: 07 petrolio . 120x240 . 471/4"x941/2"




neutra 6.0 wall: neutra 6.0 decor . 240x240 . 941/2"x941/2"



neutra 6.0 wall: neutra 6.0 decor . 240x240 . 941/2"x941/2"
floor: 07 petrolio . 120x240 . 471/4"x941/2"



neutra 6.0 wall: 11 melanzana . 120x240 . 47¹/₄"x94¹/₂" . 02 polvere mosaico C gres . 7,5x15 . 3"x6"
floor: 02 polvere . 120x240 . 47¹/₄"x94¹/₂"








neutra 6.0 wall: 11 melanzana . 120x240 . 47^{1/4}"x94^{1/2}" . 02 polvere mosaico C gres . 7,5x15 . 3"x6"
floor: 02 polvere . 120x240 . 23^{5/8}"x94^{1/2}"

01 bianco

paint



**vetro
lux c**



≠6mm 3/4"


120x240 / 120x120 / 60x120

≠10mm 1/4"

80x180 / 80x80 / 40x80 / 40x80 grip / 60x120

02 polvere

paint



≠6mm 3/4"

120x240 / 120x120 / 60x120

≠10mm 1/4"

80x180 / 80x80 / 40x80 / 40x80 grip / 60x120

03 perla

paint



vetro
lux e



≠6mm 3/4"


120x240 / 120x120 / 60x120

≠10mm 1/4"

80x180 / 80x80 / 40x80 / 40x80 grip / 60x120

04 ferro

paint



≠6mm 3/4"

120x240 / 120x120 / 60x120

≠10mm 1/4"

80x180 / 80x80 / 40x80 / 40x80 grip / 60x120

05 quarzo

paint



vetro
lux a

≠6mm 3/4"


120x240 / 120x120 / 60x120

≠10mm 1/4"

80x180 / 80x80 / 40x80 / 40x80 grip / 60x120

06 grafite

paint



≠6mm 3/4"

120x240 / 120x120 / 60x120

≠10mm 1/4"

80x180 / 80x80 / 40x80 / 40x80 grip / 60x120

07 petrolio

paint



≠6mm 3/4"

120x240 / 120x120 / 60x120

≠10mm 1/4"

80x180 / 80x80 / 40x80 / 40x80 grip / 60x120

08 avio

paint



≠6mm 3/4"

120x240 / 120x120 / 60x120

≠10mm 1/4"

80x180 / 80x80 / 40x80 / 40x80 grip / 60x120

09 oliva

paint



≈6mm 3/4"

120x240

10 acqua marina paint




≠6mm 3/4"

120x240

11 melanzana

paint




≈6mm 3/4"

120x240

12 malva

paint



≠6mm 3/4"
120x240

13 corallo

paint





≈6mm 3/4"

120x240

14 arancio

paint



≠6mm 3/4"

120x240


neutra 6.0 / 8 tinte unite

GRES FINE PORCELLANATO
FINE PORCELAIN STONEWARE - GRÉS CÉRAME FIN - FEINSTEINZEUG-KOLLEKTIONEN - GRES PORCELÁNICO FINO - фарфоровый керамогранит
SQUADRATO - SQUARED - EQUARRI - REKTIFIZIERT - ESCUADRADO - КАЛИБРОВАННАЯ


FLORIM OVERSIZE
magnUm[®]

Spessore
Thickness - Épaisseur - Stärke Espesor - Толщина


≠6mm 1/4"



120x240 (47^{1/4}"x94^{1/2}"



120x120 (47^{1/4}"x47^{1/4}"



60x120 (23^{5/8}"x47^{1/4}"



01
bianco



02
polvere



03
perla



04
ferro



05
quarzo



06
grafite



07
petrolio



08
avio

V2
MODERATE




neutra 6.0 / 8 tinte unite

GRES FINE PORCELLANATO


FINE PORCELAIN STONEWARE - GRES CÉRAMÉ FIN - FEINSTEINZEUG-KOLLEKTIONEN - GRES PORCELÁNICO FINO - фарфоровый керамогранит
SQUADRATO - SQUARED - EQUARRI - REKTIFIZIERT - ESCUADRADO - КАЛИБРОВАННАЯ

Spessore
Thickness - Épaisseur - Stärke Espesor - Толщина

≠10mm 3/4"



80x180 (31^{1/2"}x70^{3/4"})



80x80 (31^{1/2"}x31^{1/2"})



40x80 (15^{3/4"}x31^{1/2"})



40x80 (15^{3/4"}x31^{1/2"})

grip




60x120 (23^{5/8"}x47^{1/4"})



01
bianco



02
polvere



03
perla



04
ferro



05
quarzo



06
grafite



07
petrolio



08
avio

Per un effetto ottimale della posa, florim suggerisce di mantenere 2 mm di fuga per pose monoformato e 3 mm per combinare formati misti
For optimal installation results, florim recommends maintaining a joint of 2 mm 1/12" for single format installations and 3 mm 1/8" to combine mixed formats / Pour réaliser une pose parfaite, florim suggère de maintenir 2 mm de joint pour la pose des monoformats, et 3 mm pour les combinaisons de formats mixtes / Um einen optimalen effekt beim verlegen zu erzielen empfehit florim eine 2 mm fugе bei einformatigen verlegungen und 3 mm fugе bei formatkombinationen / Para lograr los máximos resultados en la posa del producto, florim aconseja 2 mm de junta en aplicaciones monoformato y 3 mm en combinaciones de formatos mixtos / ДЛЯ ОПТИМАЛЬНОЙ УКЛАДКИ "FLORIM" РЕКОМЕНДУЕТ ВЫДЕРЖИВАТЬ ЗАЗОР 2 ММ ДЛЯ МОНОФОРМАТА И 3 ММ ПРИ СМЕШАННЫХ ФОРМАТАХ.

In relazione alle differenti tecnologie produttive l'accostamento di prodotti con spessori diversi potrebbe presentare delle disomogeneità, se ne sconsiglia pertanto l'abbinamento. / Due to the different production technologies, contiguous installation of products with different thickness may give a non-homogeneous result. For this reason we do not recommend this option. / Vu que différentes technologies de production sont utilisées avec des épaisseurs différentes, des problèmes d'homogénéité pourraient se présenter, il est donc déconseillé de les poser ensemble. / Wegen unterschiedlicher Produktionstechnologien können die Fliesen mit verschiedenen Materialstärken optische Differenzen aufweisen. Von einem direkten Aneinanderlegen wird deshalb abgeraten. / Dadas las diferentes tecnologías productivas, la combinación de productos de diferentes espesores podría dar lugar a heterogeneidad, por lo que se desaconseja mezclarlas. / В связи с различием в технологиях производства, сочетание продукции разной толщины иногда может представлять неоднородность материала. Такие сочетания следует избегать.

neutra 6.0 / 6 tinte unite

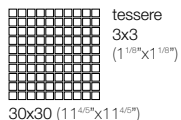
Mosaici

Spessore
Thickness - Épaisseur - Stärke Espesor - Толщина

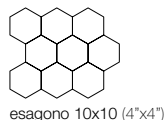
≠6mm 1/4"

Mosaici gres

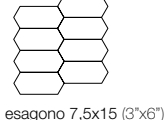
mosaico A



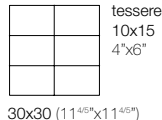
mosaico B



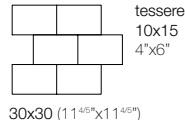
mosaico C



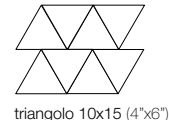
mosaico D



mosaico E



mosaico F



01
bianco

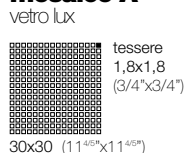
02
polvere

Mosaici vetro lux - glass lux

Spessore
Thickness - Épaisseur - Stärke Espesor - Толщина

≠4,5mm 1/8"

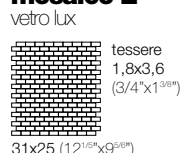
mosaico A



mosaico C



mosaico E



03
perla

04
ferro

05
quarzo

06
grafite

neutra 6.0 / 6 colori

GRES PORCELLANATO DECORATO

DECORATED PORCELAIN TILES - GRÉS CÉRAMÉ DÉCORÉ - VERZIERTES FEINSTEINZEUG - GRES PORCELÁNICO DECORADO - ДЕКОРИРОВАННЫЙ КЕРАМОГРАНИТ

SQUADRATO - SQUARED - EQUARRI - REKTIFIZIERT - ESCUADRADO - КАЛИБРОВАННАЯ


FLORIM OVERSIZE

magnUm®

Spessore

Thickness - Épaisseur - Stärke Espesor - Толщина

≠6mm 1/4"



120x240 (47^{1/4}"x94^{1/2}")



V2
MODERATE



neutra 6.0 / 8 tinte unite

GRES FINE PORCELLANATO

FINE PORCELAIN STONEWARE - GRES CÉRAME FIN - FEINSTEINZEUG-KOLLEKTIONEN - GRES PORCELÁNICO FINO - фарфоровый керамогранит

SQUADRATO - SQUARED - EQUARRI - REKTIFIZIERT - ESCUADRADO - КАЛИБРОВАНАЯ

FLORIM OVERSIZE
magnlum

Spessore
Thickness - Épaisseur - Stärke Espesor - Толщина
≠6mm 1/4"



01 bianco	02 polvere	03 perla	04 ferro	05 quarzo	06 grafite	07 petrolio	08 avio
120x240 47 ^{1/4} "x94 ^{1/2} " 748487	120x240 47 ^{1/4} "x94 ^{1/2} " 748488	120x240 47 ^{1/4} "x94 ^{1/2} " 748489	120x240 47 ^{1/4} "x94 ^{1/2} " 748490	120x240 47 ^{1/4} "x94 ^{1/2} " 748491	120x240 47 ^{1/4} "x94 ^{1/2} " 748492	120x240 47 ^{1/4} "x94 ^{1/2} " 749556	120x240 47 ^{1/4} "x94 ^{1/2} " 749557



120x120 47 ^{1/4} "x47 ^{1/4} " 748493	120x120 47 ^{1/4} "x47 ^{1/4} " 748494	120x120 47 ^{1/4} "x47 ^{1/4} " 748495	120x120 47 ^{1/4} "x47 ^{1/4} " 748496	120x120 47 ^{1/4} "x47 ^{1/4} " 748497	120x120 47 ^{1/4} "x47 ^{1/4} " 748498	120x120 47 ^{1/4} "x47 ^{1/4} " 752890	120x120 47 ^{1/4} "x47 ^{1/4} " 752891
---	---	---	---	---	---	---	---



60x120 23 ^{5/8} "x47 ^{1/4} " 749161	60x120 23 ^{5/8} "x47 ^{1/4} " 749162	60x120 23 ^{5/8} "x47 ^{1/4} " 749163	60x120 23 ^{5/8} "x47 ^{1/4} " 749164	60x120 23 ^{5/8} "x47 ^{1/4} " 749165	60x120 23 ^{5/8} "x47 ^{1/4} " 749166	60x120 23 ^{5/8} "x47 ^{1/4} " 752892	60x120 23 ^{5/8} "x47 ^{1/4} " 752893
--	--	--	--	--	--	--	--

PEZZI SPECIALI

SPECIAL TRIMS - PIÈCES SPÉCIALES - FORMSTÜCKE - PIEZAS ESPECIALES - Специальные изделия



4,6x60 1 ^{3/4} "x23 ^{5/8} " 759000	4,6x60 1 ^{3/4} "x23 ^{5/8} " 759001	4,6x60 1 ^{3/4} "x23 ^{5/8} " 759002	4,6x60 1 ^{3/4} "x23 ^{5/8} " 759003	4,6x60 1 ^{3/4} "x23 ^{5/8} " 759004	4,6x60 1 ^{3/4} "x23 ^{5/8} " 759005	4,6x60 1 ^{3/4} "x23 ^{5/8} " 759006	4,6x60 1 ^{3/4} "x23 ^{5/8} " 759007
---	---	---	---	---	---	---	---

neutra 6.0 / 6 colori

FLORIM OVERSIZE
magnlum®

GRES PORCELLANATO DECORATO

DECORATED PORCELAIN TILES - GRÉS CÉRAMÉ DÉCORÉ - VERZIERTES FEINSTEINZEUG - GRES PORCELÁNICO DECORADO - ДЕКОРИРОВАННЫЙ КЕРАМОГРАНИТ

SQUADRATO - SQUARED - EQUARRI - REKTIFIZIERT - ESCUADRADO - КАЛИБРОВАННАЯ

Spessore
Thickness - Épaisseur - Stärke Espesor - Толщина

≠6mm 1/4"



09 oliva	10 acquamarina	11 melanzana	12 malva	13 corallo	14 arancio
120x240 47 ^{1/4} "x94 ^{1/2} " 749558	120x240 47 ^{1/4} "x94 ^{1/2} " 749559	120x240 47 ^{1/4} "x94 ^{1/2} " 749560	120x240 47 ^{1/4} "x94 ^{1/2} " 749561	120x240 47 ^{1/4} "x94 ^{1/2} " 752898	120x240 47 ^{1/4} "x94 ^{1/2} " 752899

GRES PORCELLANATO DECORATO

DECORATED PORCELAIN TILES - GRÉS CÉRAMÉ DÉCORÉ - VERZIERTES FEINSTEINZEUG - GRES PORCELÁNICO DECORADO - ДЕКОРИРОВАННЫЙ КЕРАМОГРАНИТ

SQUADRATO - SQUARED - EQUARRI - REKTIFIZIERT - ESCUADRADO - КАЛИБРОВАННАЯ

AVVERTENZE / WARNINGS / AVERTISSEMENTS / ADVERTENCIAS / HINWEISE / ПРЕДУПРЕЖДЕНИЕ

<p>DESTINAZIONE D'USO RECOMMENDED APPLICATIONS DOMAINE D'APPLICATION ANWENDUNGSBEREICHE USO PREVISTO НАЗНАЧЕНИЕ</p>	<p>Lastre decorate destinate esclusivamente al rivestimento di pareti interne, non indicate per la realizzazione di rivestimenti di piscine, di top cucina o altri elementi orizzontali di arredo. Eventuali piccole imperfezioni sono da considerarsi caratteristica propria di prodotto dovuta al processo produttivo. Attenersi alle istruzioni riportate sul catalogo e sugli imballi./Decorated panels designed exclusively for tiling interior walls, not recommended for tiling swimming pool walls, kitchen worktops or other horizontal furnishing elements. Any small imperfections must be deemed to be a product characteristic resulting from the production process. Follow carefully the instructions shown in the catalogue and on the packaging./Dalles décorées, exclusivement destinées au revêtement de parois intérieures, non indiquées pour la réalisation de revêtements de piscines, de plans de travail de cuisine ou de tout autre élément d'ameublement horizontal. Toute imperfection éventuelle doit être considérée comme une caractéristique propre au produit, due au processus de production. Suivre les instructions indiquées dans le catalogue et sur les emballages./Verzierte Platten, ausschließlich zur Verkleidung von Innenwänden bestimmt, nicht für die Realisierung von Schwimmbadverkleidungen, Arbeitsplatten für die Küche oder anderen horizontalen Einrichtungs-elementen geeignet. Eventuelle kleine Mängel gelten als charakteristische Merkmale des Produkts auf Grund des Produktionsprozesses. Die Hinweise im Katalog und auf der Verpackung beachten./Losas decoradas destinadas exclusivamente al revestimiento de paredes interiores, no indicadas para la realización de revestimientos de piscinas, encimeras de cocina u otros elementos horizontales de decoración. Eventuales pequeñas imperfecciones se deben considerar características propias del producto, debidas al proceso de producción. Aténgase a las instrucciones descritas en el catálogo y en los embalajes./Декорированная плитка больших размеров, предназначенная исключительно для внутренней облицовки стен. Плитка не подходит для облицовки бассейнов, кухонных столешниц и других горизонтальных элементов интерьера. Небольшие несовершенства, в случае их наличия, являются характерными особенностями изделия, связанными с производственным процессом. Следует придерживаться инструкций, приведенных в каталоге и на упаковке.</p>
<p>MOVIMENTAZIONE HANDLING MANUTENTION TRANSPORT UND HANDHABUNG DESPLAZAMIENTO ПЕРЕМЕЩЕНИЕ</p>	<p>La movimentazione delle lastre può essere fatta con l'aiuto di appositi telai a ventosa./The handling can be done by using specific frames with suction cups./Pour la manutention des dalles, utiliser des systèmes à ventouses faits expressément à cet effet./Die Platten können mit Hilfe eines Heberahmens mit Saugtellern transportiert werden./El desplazamiento de las placas se puede llevar a cabo con la ayuda de bastidores dotados de ventosas./Плиты могут перемещаться, используя специальные рамы с присосками.</p>
<p>TAGLIO E FORO CUTTING AND DRILLING DÉCOUPE ET TROU SCHNEIDEN UND BOHREN CORTE Y ORIFICIO РЕЗКА И ОТВЕРСТИЕ</p>	<p>Appoggiare la lastra su piano di appoggio pulito e planare. Tagli e fori possono essere effettuati con idonee attrezzature, incidendo la superficie./Rest the ceramic panel on a clean, flat surface. Cuts and holes may be made with suitable equipment, by cutting through the surface./Déposer la dalle sur un plan d'appui propre et plat. Découpes et trous peuvent être effectués à l'aide d'outils adaptés, en entaillant la surface./Die Platte auf eine saubere und gerade Fläche legen. Schnitte und Bohrungen können mit geeignetem Werkzeug durch Einscheiden der Oberfläche erfolgen./Apoie la losa sobre un plano limpio y plano. Los cortes y orificios se pueden realizar con herramientas adecuadas, incidiendo la superficie./Положить плитку на чистую и плоскую опорную поверхность. Разрезы и отверстия можно делать при помощи подходящих инструментов путем выполнения надреза на поверхности плитки.</p>
<p>STUCCATURA GROUTING RÉALISATION DES JOINTS VERFUGEN REJUNTADO ЗАТИРКА</p>	<p>Utilizzabili sigillanti cementizi o epossidici. Ogni residuo di stucco deve essere rimosso prima del suo indurimento con acqua e spugna non abrasiva in quanto l'uso di prodotti acidi o pulitori per residui epossidici è fortemente sconsigliato./Cement or epoxy sealants may be used. Any grout residue must be removed before it hardens, using water and a non-abrasive sponge; the use of acid products or cleaning products for epoxy residues is strongly advised against./Il est possible d'utiliser des agents d'étanchéité à base de ciment ou d'époxy. Tout résidu d'enduit doit être éliminé avant qu'il ne durcisse à l'aide d'une éponge non abrasive et d'eau, étant donné que l'utilisation de produits acides ou de nettoyeurs pour résidus d'époxy est fortement déconseillée./Es können Beton- oder Epoxydichtungsmittel verwendet werden. Alle Rückstände der Spachtelmasse müssen vor dem Verhärten entfernt werden und zwar mit Wasser und nicht abrasivem Schwamm, da von säurehaltigen Produkten oder Reinigern für Epoxyrückstände dringend abgeraten wird./Se pueden utilizar selladores de cemento o epoxidicos. Los eventuales residuos de estuco se deben quitar antes de su endurecimiento, utilizando agua y esponja no abrasiva; se desaconseja vivamente el uso de productos ácidos o pulidores para residuos epoxidicos./Для заделки швов могут использоваться цементные и эпоксидные затирки. Необходимо удалить любые остатки затирочной смеси до их затвердевания при помощи воды и неабразивной губки, так как использование кислотных растворов или очистителей для остатков эпоксидных затирок настоятельно не рекомендуется.</p>
<p>PULIZIA QUOTIDIANA DAILY MAINTENANCE ENTRETIEN QUOTIDIEN UNTERHALTSREINIGUNG LIMPIEZA COTIDIANA ЕЖЕДНЕВНАЯ ОЧИСТКА</p>	<p>Utilizzare esclusivamente detergenti neutri e/o acqua, pulendo con straccio in microfibra o spugna morbida e risciacquando adeguatamente la superficie. Non utilizzare solventi (alcol e simili) né spugne abrasive./Use only neutral detergents and/or water, cleaning the surface with a microfibre cloth or soft sponge and rinsing the surface appropriately./Utiliser exclusivement des produits d'entretien neutres et/ou de l'eau, nettoyer à l'aide d'un chiffon en microfibre ou d'une éponge douce et rincer correctement la surface./Ausschließlich neutrale Reinigungsmittel und/oder Wasser verwenden, mit einem Mikrofasertuch oder einem weichen Schwamm reinigen und die Fläche gründlich nachspülen./Utilizar detergentes neutros y/o agua y limpiar con trapos de microfibra o esponjas suaves. Se pueden utilizar productos ácidos antifalco siempre y cuando, tras su aplicación, se aclare con agua la superficie de inmediato. Evítese el uso de esponjas abrasivas y de disolventes (como alcohol o similares)./Использовать только нейтральные моющие средства и/или воду. Поверхность следует очищать при помощи тряпки или губки из микрофибры и ополаскивать ее надлежащим образом.</p>

neutra 6.0

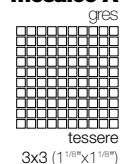
Mosaici gres

MOSAICO

montato su rete
mounted on net
appliqué sur filet
auf Netz
montado en la red
на сеточной основе

Spessore
Thickness - Épaisseur - Stärke Espesor - Толщина
≠6mm 1/4"

mosaico A



01 bianco	02 polvere	03 perla	04 ferro	05 quarzo	06 grafite
30x30 11 4/5"x11 4/5" 749574	30x30 11 4/5"x11 4/5" 749575	30x30 11 4/5"x11 4/5" 749576	30x30 11 4/5"x11 4/5" 749577	30x30 11 4/5"x11 4/5" 749578	30x30 11 4/5"x11 4/5" 749579

mosaico B



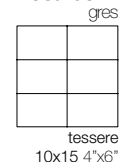
30x26 11 4/5"x10 1/4" 749580	30x26 11 4/5"x10 1/4" 749581	30x26 11 4/5"x10 1/4" 749582	30x26 11 4/5"x10 1/4" 749583	30x26 11 4/5"x10 1/4" 749584	30x26 11 4/5"x10 1/4" 749585
---	---	---	---	---	---

mosaico C



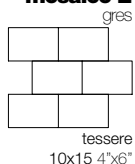
30x30 11 4/5"x11 4/5" 749586	30x30 11 4/5"x11 4/5" 749587	30x30 11 4/5"x11 4/5" 749588	30x30 11 4/5"x11 4/5" 749589	30x30 11 4/5"x11 4/5" 749590	30x30 11 4/5"x11 4/5" 749591
---	---	---	---	---	---

mosaico D



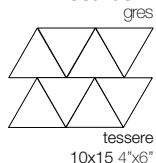
30x30 11 4/5"x11 4/5" 749592	30x30 11 4/5"x11 4/5" 749593	30x30 11 4/5"x11 4/5" 749594	30x30 11 4/5"x11 4/5" 749595	30x30 11 4/5"x11 4/5" 749596	30x30 11 4/5"x11 4/5" 749597
---	---	---	---	---	---

mosaico E



30x30 11 4/5"x11 4/5" 749598	30x30 11 4/5"x11 4/5" 749599	30x30 11 4/5"x11 4/5" 749600	30x30 11 4/5"x11 4/5" 749601	30x30 11 4/5"x11 4/5" 749602	30x30 11 4/5"x11 4/5" 749603
---	---	---	---	---	---

mosaico F



30x35 11 4/5"x13 7/8" 749604	30x35 11 4/5"x13 7/8" 749605	30x35 11 4/5"x13 7/8" 749606	30x35 11 4/5"x13 7/8" 749607	30x35 11 4/5"x13 7/8" 749608	30x35 11 4/5"x13 7/8" 749609
---	---	---	---	---	---

neutra 6.0

Mosaici vetro lux

VETRO
GLASS - VERRE - KLARGLAS - VIDRIO - Стекло


MOSAICO

montato su pellicola trasparente
mounted on transparent film
monté sur film transparent
auf transparenter Folie montiert
montado en una película transparente
установленный на прозрачной пленке

Spessore
Thickness - Épaisseur - Stärke Espesor - Толщина

≠4,5mm 1/8"


mosaico A vetro lux



tessera
1,8x1,8 (3/4"x3/4")

01 bianco	02 polvere	03 perla	04 ferro	05 quarzo	06 grafite
30x30 11 4/5"x11 4/5" 749610	30x30 11 4/5"x11 4/5" 749611	30x30 11 4/5"x11 4/5" 749612	30x30 11 4/5"x11 4/5" 749613	30x30 11 4/5"x11 4/5" 749614	30x30 11 4/5"x11 4/5" 749615

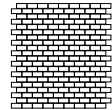
mosaico C vetro lux



esagono
1,6x3,2 (5/8"x1 1/4")

29,2x28,3 11 1/2"x11 1/7"	29,2x28,3 11 1/2"x11 1/7"	29,2x28,3 11 1/2"x11 1/7"	29,2x28,3 11 1/2"x11 1/7"	29,2x28,3 11 1/2"x11 1/7"	29,2x28,3 11 1/2"x11 1/7"
749622	749623	749624	749625	749626	749627

mosaico E vetro lux



tessera
1,8x3,6 (3/4"x1 3/8")


31x25 12 1/5"x9 5/6"	31x25 12 1/5"x9 5/6"	31x25 12 1/5"x9 5/6"	31x25 12 1/5"x9 5/6"	31x25 12 1/5"x9 5/6"	31x25 12 1/5"x9 5/6"
749634	749635	749636	749637	749638	749639

neutra 6.0 / decor

FLORIM OVERSIZE
magnUm

Spessore
Thickness - Épaisseur - Stärke Espesor - Толщина
≠6mm 1/4"

Neutra 6.0 Decor



240x240
94^{1/2}"x94^{1/2}"
752957

8 Tinte Unite 01 - 08 . Destinazione d'uso: pavimento rivestimento - Intended use: floor and wall - Anwendungsbereiche: Boden- und Wandbelag - **Применение: пол и стена**
Colori 09 - 14 . Destinazione d'uso: rivestimento - Intended use: wall - Anwendungsbereiche: ausschliesslich Wandbelag - **Применение: стена**

Per il decoro è possibile selezionare i colori nel modo in cui si desidera.
For the decor you can select colors combining them in the way you prefer.
Bezüglich des Dekors ist es möglich, die gewünschte Farbe frei auszuwählen.
Para la decoración es posible seleccionar los colores de manera deseada.
Pour le décor, il est possible de sélectionner les couleurs souhaitées.
Для данного декора можно выбирать цвета по вашему желанию.

neutra 6.0 / shades decor

GRES PORCELLANATO DECORATO

DECORATED PORCELAIN TILES - GRÈS CÉRAMÉ DÉCORÉ - VERZIERTES FEINSTEINZEUG - GRES PORCELÁNICO DECORADO - ДЕКОРИРОВАННЫЙ КЕРАМОГРАНИТ

SQUADRATO - SQUARED - EQUARRI - REKTIFIZIERT - ESCUADRADO - КАЛИБРОВАННАЯ

FLORIM OVERSIZE
magnlum®

Spessore

Thickness - Épaisseur - Stärke Espesor - Толщина

≠6mm 1/4"

01 Shades Decor



70,8x61,4
27^{7/8}"x24^{1/8}"
752904

02 Shades Decor




70,8x61,4
27^{7/8}"x24^{1/8}"
752905

03 Shades Decor



70,8x61,4
27^{7/8}"x24^{1/8}"
752906

04 Shades Decor



70,8x61,4
27^{7/8}"x24^{1/8}"
752907

Avvertenze per la posa e pulizia

Caratteristiche del prodotto: Gli articoli SHADES 01-02-03-04 di Neutra 6.0 sono prodotti mediante un nuovo sistema produttivo che non prevede la cottura ad alte temperature come le piastrelle tradizionali. Questa tecnologia grazie ad un processo produttivo di qualità, in parte ancora artigianale, permette di raggiungere risultati estetici e cromatici di altissimo livello dove sfumature e leggere variazioni cromatiche sono da considerare unicità del prodotto. Utilizzare tali articoli solo per rivestire pareti interne agli edifici.

Avvertenze per la posa del materiale: Nella movimentazione evitare il contatto con materiali abrasivi e lo strofinamento con altre lastre o con il piano di lavoro. Non appoggiare sulla superficie utensili o altro materiale che potrebbero danneggiare il prodotto. Per il taglio del materiale incidere la superficie con taglierina per gres porcellanato, poi spezzare il decoro con il diamante dello strumento in dotazione (in alternativa usare apposita pinza troncatrice per gres porcellanato). Per ottenere un buon risultato, non staccare mai la lama dalla lastra durante l'intera operazione. Altri metodi di taglio sono sconsigliati in quanto potrebbero frastagliare la decorazione ai bordi o rompere le esagone che compongono la lastra. Proteggere i bordi delle esagone prima di stuccatura con normale scotch di carta. Sigillare le fughe con stucchi preferibilmente cementizi; dopo la stuccatura rimuovere immediatamente eventuali residui utilizzando una spugna morbida ed acqua calda, evitando in qualsiasi caso l'uso di acidi o remover. Non utilizzare prodotti a base di silicone acetico per la sigillatura di infissi, docce o sanitari alla superficie ceramica (utilizzando in alternativa prodotti a natura neutra).

Pulizia del materiale: Pulire con panno morbido utilizzando solo acqua o detersivi neutri evitando alcool, acetone, detersivi acidi, basici e a base di pasta abrasiva. Per la pulizia dello sporco ostinato utilizzare prodotti sgrassanti reperibili in tutti i supermercati purché non a base alcalina.

Instructions for laying and cleaning

Product characteristics: The SHADES 01-02-03-04 items in the Neutra 6.0 collection are manufactured with a new production system that does not require high-temperature firing as in the case of traditional tiles. With its top-quality production process, parts of which are still carried out by hand, this technology enables very high-end results to be obtained in terms of aesthetics and colour, where shading and slight colour variations in should be viewed as unique product features. These items are to be used only for tiling interior walls in buildings.

Laying Instructions: When handling, avoid contact with abrasive materials and scraping against other tile slabs or against the work surface. Do not rest on the tile-surface tools or other materials that may damage the product. To cut the tile, score the surface with a porcelain tile cutter and then snap the decor tile with the diamond on the tool supplied (alternatively, use tile-cutting pliers suitable for porcelain tiles). To obtain good results, never lift the blade from the slab for the entire operation. It is not advisable to use other cutting methods, since they may create a jagged edge on the decoration or break the hexagons comprising the slab. Before grouting, protect the edges of the hexagons with ordinary adhesive paper tape. Seal the joints with grout, preferably cement-based; after grouting remove any residues immediately using a soft sponge and warm water, avoiding at all costs the use of acids or sealer removers. Do not use products based on acetic silicone for sealing windows and doors, showers or bathroom fixtures to the ceramic surface; use neutral-type products instead.

Cleaning: Clean with a soft cloth, using only water or neutral detergents; do not use alcohol, acetone, acid or basic detergents or those based on abrasive paste. To clean persistent dirt use degreasing products to be found in any super-market, provided they are not alkaline-based.

Instructions pour la pose et le nettoyage

Caractéristiques du produit: Les articles SHADES 01-02-03-04 de Neutra 6.0 ont été soumis à un nouveau système de production qui ne prévoit pas la cuisson à de hautes températures comme pour les carreaux traditionnels. Cette technologie, grâce à un processus de production de qualité, en partie encore artisanal, permet d'obtenir des résultats esthétiques et chromatiques du plus haut niveau où les nuances et les légères variations chromatiques sont des caractéristiques uniques du produit. N'utiliser ces articles que pour revêtir les murs internes des bâtiments.

Instructions pour la pose du matériel: Lors de la manipulation, éviter le contact avec des matériaux abrasifs ainsi que le frottement avec d'autres dalles ou la surface de travail. Ne pas poser sur la surface du produit des outils ou autre matériel qui pourrait l'endommager. Découper la surface du matériau à l'aide d'un coupe-carreaux, puis rompre le décor avec le diamant de l'instrument fourni (utiliser sinon une pince coupante pour grès cérame). Pour obtenir un bon résultat, ne jamais éloigner la lame de la dalle durant toute l'opération. Toute autre méthode de découpe est déconseillée du fait qu'elle pourrait ébrécher les bords du décor ou rompre les hexagones de la dalle. Protéger les bords des hexagones avant le jointoiement avec du papier cache adhésif ordinaire. Sceller les joints avec du mortier, de préférence à base de ciment; après le jointoiement, éliminer immédiatement tout résidu à l'aide d'une éponge souple et de l'eau chaude en évitant l'utilisation d'acides ou de décapants. Ne pas utiliser de produits à base de silicone acétique pour sceller les cadres, les douches ou les sanitaires sur la surface céramique (utiliser plutôt des produits neutres).

Nettoyage du matériel: Nettoyer avec un chiffon doux en utilisant uniquement de l'eau ou des détergents neutres et en évitant l'alcool, l'acétone, les détergents acides, basiques et abrasifs en pâte. Pour éliminer les résidus tenaces, utiliser des produits dégraissants acides que l'on trouve dans tous les supermarchés.

Hinweise zur Verlegung und Reinigung

Eigenschaften des Produkts:

Die Artikel SHADES 01-02-03-04 von Neutra 6.0 werden mit einem neuen Produktionssystem hergestellt, das keinen Brand mit hohen Temperaturen, wie bei traditionellen Fliesen, vorsieht.

Mit dieser Technologie können, dank eines teilweise noch handwerklich stattfindenden hochwertigen Produktionsverfahrens, ästhetische und farbliche Ergebnisse von allerhöchstem Niveau erreicht werden, bei denen Abschattungen und leichte Farbvariationen als Einzigartigkeit des Produktes zu betrachten sind. Diese Artikel dürfen nur zur Verkleidung von Gebäudeinnenwänden verwendet werden.

Hinweise zur verlegung des Materials: Bei der Handhabung ist der Kontakt mit abrasiven Materialien, das Gegeneinanderreiben mit anderen Platten bzw. das Reiben auf der Arbeitsfläche zu vermeiden. Es dürfen keine Werkzeuge oder sonstigen Materialien auf die Oberfläche gelegt werden, da sie die Dekoration an den Kanten auszacken oder die Sechsecke, aus denen sich die Platte zusammensetzt, brechen könnten. Die Kanten der Sechsecke sind vor der Ausfüllung mit normalem Krepppapier-Klebeband zu schützen. Die Fugen vorzugsweise mit Zementär-Fugenmasse versiegeln; nach der Ausfüllung sind eventuelle Rückstände unverzüglich mit einem weichen Schwamm und Warmwasser zu entfernen, wobei unbedingt immer die Verwendung von Säuren oder Remover zu vermeiden ist. Zum Versiegeln von Fenstern und Türen, Duschsen und sanitären Einrichtungen an keramischen Oberflächen dürfen keine Produkte auf Acetatsilikonbasis verwendet werden (sondern nur neutrale Produkte).

Reinigung des Materials: Mit einem weichen Tuch reinigen und dazu nur Wasser oder neutrale Reinigungsmittel verwenden, dabei Alkohol, Aceton, säurehaltige bzw. basische Reinigungsmittel und solche auf Basis von Schleifpaste vermeiden. Zur Entfernung von hartnäckigem Schmutz sind in allen Supermärkten erhältliche Entfetter zu verwenden, mit Ausnahme solche auf Alkalibasis.

Advertencias para la colocación y limpieza

Características del producto: Los artículos SHADES 01-02-03-04 de Neutra 6.0 son elaborados mediante un nuevo sistema de producción que no prevé la cocción a altas temperaturas, como las baldosas tradicionales. Gracias a un proceso de producción de alta calidad, parcialmente artesanal, esta tecnología permite alcanzar resultados estéticos y cromáticos de altísimo nivel, en los que los matices y las ligeras variaciones cromáticas se deben considerar parte de la unicidad del producto. Utilice estos artículos solo para revestir paredes interiores.

Advertencias para la colocación del material: Durante el desplazamiento, evite el contacto con materiales abrasivos y el rozamiento con otras losas o con el plano de trabajo. No apoye sobre la superficie herramientas u otros elementos que puedan dañar el producto. Para cortar el material, incida la superficie con una cortadora para gres porcelánico y, a continuación, quiebre la decoración con el diamante del instrumento suministrado (en alternativa, utilice una pinza de corte para gres porcelánico). Para obtener un buen resultado, no separe la cuchilla de la losa durante toda la operación. Se desaconseja recurrir a otros métodos de corte, ya que podrían mellar la decoración en los bordes o romper los hexágonos que componen la losa. Antes del estucado, proteja los bordes de los hexágonos con cinta adhesiva de papel. Selle las juntas preferiblemente con estucos de cemento; después del estucado, quite inmediatamente los eventuales residuos, utilizando una esponja suave y agua caliente; evite en todo caso el uso de ácidos o solventes. No utilice productos a base de silicona acética para el sellado de puertas, ventanas, duchas o sanitarios a la superficie cerámica (en alternativa, utilice productos neutros).

Limpieza del material: Limpie con un paño suave, utilizando solo agua o detergentes neutros. Evite el uso de alcohol, acetona, detergentes ácidos, alcalinos y a base de pasta abrasiva.

Para la limpieza de la suciedad persistente, utilice alguno de los productos desengrasantes disponibles en todos los supermercados, siempre que no sean de base alcalina.

Меры предосторожности при укладке и чистке

Характеристики изделия:

Артикулы SHADES 01-02-03-04 коллекции Neutra 6.0 выпускаются с применением новой производственной системы, не предусматривающей высокотемпературный обжиг, который используется для традиционной плитки. Благодаря применению качественного производственного процесса, частично имеющего ремесленный характер, эта технология позволяет достичь эстетических и цветовых результатов высочайшего уровня, в которых оттенки и легкие цветовые изменения свидетельствуют об уникальности продукции. Эти изделия должны применяться лишь только для облицовки внутренних стен зданий. Меры предосторожности при укладке материала: При перемещении избегайте контакт с абразивными материалами, а также трение плит друг с другом и с рабочей поверхностью. Не кладите на поверхность инструмент или другие материалы, которые способны повредить изделие. Для резки материала сначала надрежьте поверхность плиткорезом для керамогранита, после чего разломите декор алмазом прилегающего инструмента (в качестве альтернативы используйте кусачки для керамогранита). Для получения хорошего результата никогда не отнимайте фрезу от плиты при выполнении резки. Не рекомендуется использовать другие методы резки, так как они могут повредить кромки декора или же расколоть шестигранные элементы, из которых состоит плита. Перед затиркой защитите кромки шестигранных элементов бумажным малярным скотчем. Для заполнения швов желательно использовать цементные затирки. После заполнения швов немедленно удалите возможные остатки при помощи мягкой губки и теплой воды, ни в коем случае нельзя использовать кислотные средства или растворители. Не пользуйтесь средствами на основе уксусного силиконового герметика для герметизации рам, душей и сантехники на керамической поверхности (вместо них используйте нейтральные средства).

Чистка материала: Чистите материал мягкой тряпкой, используя лишь только воду или нейтральные моющие средства, не допуская применения спирта, ацетона, кислотных или щелочных моющих средств и средств на основе абразивной пасты. Для удаления стойких загрязнений используйте обезжиривающие средства, продающиеся во всех супермаркетах, но не на щелочной основе.

neutra 6.0 / 8 tinte unite

GRES FINE PORCELLANATO

FINE PORCELAIN STONEWARE - GRES CÉRAMÉ FIN - FEINSTEINZEUG-KOLLEKTIONEN - GRES PORCELÁNICO FINO - фарфоровый керамогранит
SQUADRATO - SQUARED - EQUARRI - REKTIFIZIERT - ESCUADRADO - КАЛИБРОВАННАЯ

Spessore
Thickness - Épaisseur - Stärke Espesor - Толщина

≠ 10mm 3/4"



01 bianco	02 polvere	03 perla	04 ferro	05 quarzo	06 grafite	07 petrolio	08 avio
80x180 31 1/2"x70 3/4" 735919	80x180 31 1/2"x70 3/4" 754021	80x180 31 1/2"x70 3/4" 754022	80x180 31 1/2"x70 3/4" 754023	80x180 31 1/2"x70 3/4" 754024	80x180 31 1/2"x70 3/4" 754025	80x180 31 1/2"x70 3/4" 758127	80x180 31 1/2"x70 3/4" 758126



80x80 31 1/2"x31 1/2" 734677	80x80 31 1/2"x31 1/2" 754005	80x80 31 1/2"x31 1/2" 754006	80x80 31 1/2"x31 1/2" 754007	80x80 31 1/2"x31 1/2" 754008	80x80 31 1/2"x31 1/2" 754009	80x80 31 1/2"x31 1/2" 758119	80x80 31 1/2"x31 1/2" 758118
---	---	---	---	---	---	---	---



40x80 15 3/4"x31 1/2" 754010	40x80 15 3/4"x31 1/2" 754011	40x80 15 3/4"x31 1/2" 754012	40x80 15 3/4"x31 1/2" 754013	40x80 15 3/4"x31 1/2" 754014	40x80 15 3/4"x31 1/2" 754015	40x80 15 3/4"x31 1/2" 758121	40x80 15 3/4"x31 1/2" 758120
---	---	---	---	---	---	---	---

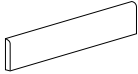










40x80 15 3/4"x31 1/2" 754227	40x80 15 3/4"x31 1/2" 754228	40x80 15 3/4"x31 1/2" 754229	40x80 15 3/4"x31 1/2" 754230	40x80 15 3/4"x31 1/2" 754231	40x80 15 3/4"x31 1/2" 754232	40x80 15 3/4"x31 1/2" 758123	40x80 15 3/4"x31 1/2" 758122
---	---	---	---	---	---	---	---



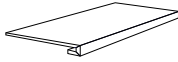
60x120 23 5/8"x47 1/4" 734749	60x120 23 5/8"x47 1/4" 754016	60x120 23 5/8"x47 1/4" 754017	60x120 23 5/8"x47 1/4" 754018	60x120 23 5/8"x47 1/4" 754019	60x120 23 5/8"x47 1/4" 754020	60x120 23 5/8"x47 1/4" 758125	60x120 23 5/8"x47 1/4" 758124
--	--	--	--	--	--	--	--

battiscopa



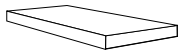
 01 bianco	 02 polvere	 03 perla	 04 ferro	 05 quarzo	 06 grafite	 07 petrolio	 08 avio
4,6x80 13 ³ / ₄ "x31 ¹ / ₂ " 754026	4,6x80 13 ³ / ₄ "x31 ¹ / ₂ " 754027	4,6x80 13 ³ / ₄ "x31 ¹ / ₂ " 754028	4,6x80 13 ³ / ₄ "x31 ¹ / ₂ " 754029	4,6x80 13 ³ / ₄ "x31 ¹ / ₂ " 754030	4,6x80 13 ³ / ₄ "x31 ¹ / ₂ " 754031	4,6x80 13 ³ / ₄ "x31 ¹ / ₂ " 758129	4,6x80 13 ³ / ₄ "x31 ¹ / ₂ " 758128

gradino



33x120x3 13"x47 ¹ / ₄ "x1 ¹ / ₈ " 754033	33x120x3 13"x47 ¹ / ₄ "x1 ¹ / ₈ " 754034	33x120x3 13"x47 ¹ / ₄ "x1 ¹ / ₈ " 754035	33x120x3 13"x47 ¹ / ₄ "x1 ¹ / ₈ " 754036	33x120x3 13"x47 ¹ / ₄ "x1 ¹ / ₈ " 754037	33x120x3 13"x47 ¹ / ₄ "x1 ¹ / ₈ " 754038	33x120x3 13"x47 ¹ / ₄ "x1 ¹ / ₈ " 758131	33x120x3 13"x47 ¹ / ₄ "x1 ¹ / ₈ " 758130
---	---	---	---	---	---	---	---

angolo
gradino DX



33x120x3 13"x47 ¹ / ₄ "x1 ¹ / ₈ " 754039	33x120x3 13"x47 ¹ / ₄ "x1 ¹ / ₈ " 754040	33x120x3 13"x47 ¹ / ₄ "x1 ¹ / ₈ " 754041	33x120x3 13"x47 ¹ / ₄ "x1 ¹ / ₈ " 754042	33x120x3 13"x47 ¹ / ₄ "x1 ¹ / ₈ " 754043	33x120x3 13"x47 ¹ / ₄ "x1 ¹ / ₈ " 754044	33x120x3 13"x47 ¹ / ₄ "x1 ¹ / ₈ " 758133	33x120x3 13"x47 ¹ / ₄ "x1 ¹ / ₈ " 758132
---	---	---	---	---	---	---	---

angolo
gradino SX

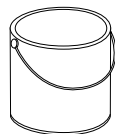


33x120x3 13"x47 ¹ / ₄ "x1 ¹ / ₈ " 754045	33x120x3 13"x47 ¹ / ₄ "x1 ¹ / ₈ " 754046	33x120x3 13"x47 ¹ / ₄ "x1 ¹ / ₈ " 754047	33x120x3 13"x47 ¹ / ₄ "x1 ¹ / ₈ " 754048	33x120x3 13"x47 ¹ / ₄ "x1 ¹ / ₈ " 754049	33x120x3 13"x47 ¹ / ₄ "x1 ¹ / ₈ " 754050	33x120x3 13"x47 ¹ / ₄ "x1 ¹ / ₈ " 758135	33x120x3 13"x47 ¹ / ₄ "x1 ¹ / ₈ " 758134
---	---	---	---	---	---	---	---

neutra 6.0 / 8 tinte unite pittura

PAINT - PEINTURE - ANSTRICH - PINTURA - КРАСКА

4,00 l
satinata . eggshell



01 bianco	02 polvere	03 perla	04 ferro	05 quarzo	06 grafite	07 petrolio	08 avio
750444	750445	750446	750447	750448	750449	750450	750451

neutra 6.0 / 6 colori pittura

PAINT - PEINTURE - ANSTRICH - PINTURA - КРАСКА

4,00 l
satinata . eggshell



09 oliva	10 acquamarina	11 melanzana	12 malva	13 corallo	14 arancio
750452	750453	750454	750455	754323	754324

Per la scheda tecnica di serie consultare il sito www.florim.com / For the standard technical sheet go to www.florim.com / Pour de plus amples informations sur la fiche technique de série, consultez le site www.florim.com
Das serien-datenblatt finden sie unter www.florim.com / Para la ficha técnica de serie consulte el sitio www.florim.com / Стандартная техническая карта приводится на сайте www.florim.com

Per la scheda di sicurezza consultare il sito www.florim.com / For the safety sheet go to www.florim.com / Pour de plus amples informations sur la fiche de sécurité, consultez le site www.florim.com
Das Sicherheitsdatenblatt finden Sie unter www.florim.com / Para la ficha de seguridad consulte el sitio www.florim.com / Карта безопасности приводится на сайте www.florim.com

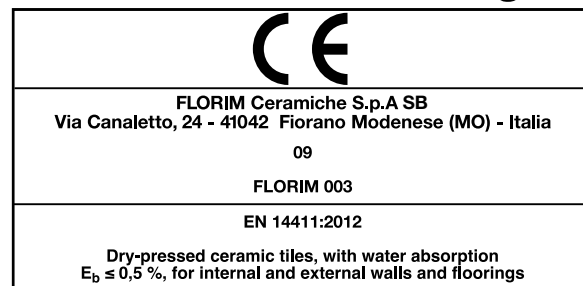


Sistema di gestione della Qualità:
Certificato n°. 50 100 1271

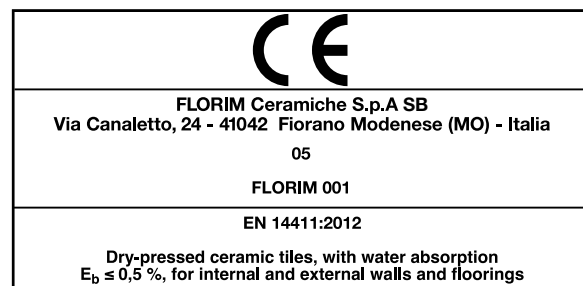
Sistema di gestione dell'Ambiente:
Certificato n°. 50 100 100 74

Sistema di gestione della Salute e Sicurezza dei lavoratori:
Certificato n°. 50 100 13825

Sistema di gestione dell'Energia:
Certificato n°. 50 100 13545



Per informazioni relative ai dati tecnici su marcatura CE vedere il sito www.florim.com
 Please refer to our web site www.florim.com for technical information related to CE labeling
 Pour tout renseignement sur l'avis technique de la marque CE veuillez consulter le site www.florim.com
 Informationen bezüglich technischer Daten zur Beschriftung CE entnehmen Sie unserer Website www.florim.com
 Para informaciones relativas a las especificaciones técnicas sobre la marca CE, chequear el sitio www.florim.com
 ИНФОРМАЦИЯ ПО ТЬХ. ЦЕННЫМ, ОТНОСЯЩИМСЯ К МАРКИРОВКЕ "СБ" ПРИНЬЦЬНЬК НК СКИТЬ www.florim.com



Per informazioni relative ai dati tecnici su marcatura CE vedere il sito www.florim.com
 Please refer to our web site www.florim.com for technical information related to CE labeling
 Pour tout renseignement sur l'avis technique de la marque CE veuillez consulter le site www.florim.com
 Informationen bezüglich technischer Daten zur Beschriftung CE entnehmen Sie unserer Website www.florim.com
 Para informaciones relativas a las especificaciones técnicas sobre la marca CE, chequear el sitio www.florim.com
 ИНФОРМАЦИЯ ПО ТЬХ. ЦЕННЫМ, ОТНОСЯЩИМСЯ К МАРКИРОВКЕ "СБ" ПРИНЬЦЬНЬК НК СКИТЬ www.florim.com

Per un effetto ottimale della posa, florim suggerisce di mantenere 2 mm di fuga per pose monoformato e 3 mm per combinare formati misti / For optimal installation results, florim recommends maintaining a joint of 2 mm 1/16" for single format installations and 3 mm 1/8" for combine mixed formats / Pour réaliser une pose parfaite, florim suggère de maintenir 2 mm de joint pour la pose des monoformats, et 3 mm pour les combinaisons de formats mixtes / Um einen optimalen effekt beim verlegen zu erzielen empfiehlt florim eine 2 mm fugen bei einformatigen verlegungen und 3 mm fugen bei formatkombinationen / Para lograr los máximos resultados en la posa del producto, florim aconseja 2 mm de junta en aplicaciones monoformato y 3 mm en combinaciones de formatos mixtos / ДЛЯ ОПТИМАЛЬНОЙ УКЛАДКИ "FLORIM" РЕКОМЕНДУЕТ ВЪДЕРЖИВАТЬ ЗАЗОР 2 ММ ДЛЯ МОНОФОРМАТА И 3 ММ ПРИ СМЕШАННЫХ ФОРМАТАХ.

**V1
LOW**



Prodotto monocromatico.
The least amount of shade
and texture variation.
Attainable in naturally fired clay products.
Produit monochromatique.
Einfarbiges Produkt.
Producto monocromático.

**V2
MODERATE**



**Prodotto con leggera
variazione cromatica.**
Light to moderate shade
and texture variation
within each carton.
Produit à légère variation chromatique.
Produkt mit leichter Farbnuance.
Producto con una pequeña variación cromática.

**V3
HIGH**



**Prodotto con marcata
variazione cromatica.**
High shade texture variation within each carton.
Produit à variation
chromatique accentuée.
Produkt mit ausgeprägter Farbnuance.
Producto con evidente variación cromática.

**V4
RANDOM**



**Prodotto con forte
variazione cromatica.**
Very high shade and texture variation within
each carton.
Produit à forte variation chromatique.
Produkt mit starker Farbnuance.
Producto con fuerte variación cromática.

Quanto contenuto nel catalogo è indicativo e non esaustivo riguardo alle grafiche, decori e ai colori riportati. / Contents of this catalog is indicative and not exhaustive with regard to graphics, decors and colors shown. Le contenu du catalogue est indicatif et non exhaustive en ce qui concerne graphiques, décors et couleurs indiquées. / Die Beschreibungen im Katalog sind indikativ und nicht allumfassend in Bezug auf Grafiken, Dekore und Farben. / El contenido de este catálogo es indicativo y no exhaustivo con respecto a gráficas, decoros y colores ilustrados. / Информация, содержащаяся в каталоге - ориентировочна а не исчерпывающая по поводу процитированных график, декоративных элементов и цветов.

neutra 6.0



Florim Ceramiche S.p.A. SB

Sede Legale: Via Canaletto, 24 . 41042 Fiorano Modenese
(MO) Italy . tel. +39 0536 840111 - fax +39 0536 844750
florim.com